

UNIVERSIDAD NACIONAL DE UCAYALI
FACULTAD DE CIENCIAS ECONÓMICAS, ADMINISTRATIVAS Y CONTABLES
CARRERA PROFESIONAL DE ADMINISTRACIÓN



**LA INFORMALIDAD DE LAS MYPES Y CRECIMIENTO
ECONÓMICO DEL DISTRITO DE CALLERÍA DEL
DEPARTAMENTO DE UCAYALI - 2021.**

TESIS PARA OPTAR EL TÍTULO PROFESIONAL DE

LICENCIADO EN ADMINISTRACIÓN

ISAURA MELITA DAHUA VALVERDE

PUCALLPA – PERÚ

2022



UNIVERSIDAD NACIONAL DE UCAYALI

FACULTAD DE CIENCIAS ECONÓMICAS, ADMINISTRATIVAS Y CONTABLES

COMISION DE GRADOS Y TÍTULOS

“Año del Fortalecimiento de la Soberanía Nacional”



**ACTA DE SUSTENTACIÓN DE TESIS PARA OPTAR EL TÍTULO PROFESIONAL DE:
LICENCIADO EN ADMINISTRACIÓN**

Siendo las 10:00 AM del día Viernes 01 de Julio del 2022, en los ambientes del Salón de Grados y Títulos de la Facultad de Ciencias Económicas, Administrativas y Contables, en cumplimiento con lo señalado en los Artículos 17º y 18º del Reglamento de General de Grado Académico de Bachiller, Título Profesional y Titulo de segunda Especialidad Profesional, se reunió el jurado integrado por los docentes: **Dr. Limber Pinchi Fasanando (Presidente), Dr. Manuel Rocha Gonzales (Miembro), y Dr. Cesar Augusto Huaman Fernandez (Miembro).**

Se realizó la Sustentación de la Tesis Titulada: **“LA INFORMALIDAD DE LAS MYPES Y CRECIMIENTO ECONÓMICO DEL DISTRITO DE CALLERÍA DEL DEPARTAMENTO DE UCAYALI-2021”** por el/la/los Bachilleres en Administración: **Isaura Melita Dahua Valverde, EN FORMA PRESENCIAL:**

Qué; según el Artículo 21º del Reglamento General de Grado Académico de Bachiller, Título Profesional y Titulo de Segunda Especialidad Profesional, que a la letra dice:

“La evaluación se hará de acuerdo a la siguiente escala de calificaciones:

- a) Sobresaliente con felicitación escrita y recomendaciones de publicación
- b) Aprobado por unanimidad
- c) Aprobado por mayoría
- d) Desaprobado...”

El/la defensor (a) de la Tesis, ha obtenido la siguiente calificación;

APROBADO POR UNANIMIDAD

Siendo las 11:00 AM del mismo día, se dio por concluido el acto y luego de ser leído el acta, los miembros del Jurado Evaluador procedieron a suscribirlo.

.....
Dr. Limber Pinchi Fasanando
Presidente

.....
Dr. Manuel Rocha Gonzales
Miembro

.....
Dr. Cesar Augusto Huaman Fernandez
Miembro



.....
Dr. Alex Davis Astohuaman Huaranga
Secretario Académico

APROBACIÓN Y FIRMA DE JURADO DE TESIS

La presente Tesis fue aprobada por el jurado calificador de la Facultad de Ciencias Económicas, Administrativas y Contables de la Universidad Nacional de Ucayali, para obtener el Título Profesional de Licenciada en Administración.

Dr. Limber Pinchi Fasanando

Presidente

Dr. Manuel Rocha Gonzales

Miembro

Dr. Cesar Augusto Huaman Fernandez

Miembro

Dr. Edgar Guizado Moscoso

Asesor

Bach. Isaura Melita Dahua Valverde

Tesista



UNIVERSIDAD NACIONAL DE UCAYALI
VICERRECTORADO DE INVESTIGACION
DIRECCION GENERAL DE PRODUCCION INTELLECTUAL

CONSTANCIA

ORIGINALIDAD DE TRABAJO DE INVESTIGACION

SISTEMA ANTIPLAGIO URKUND

N°0518-2021

La Dirección de Producción Intelectual, hace constar por la presente, que el Informe final de Tesis, titulado:

"LA INFORMALIDAD DE LAS MYPES Y CRECIMIENTO ECONÓMICO DEL DISTRITO DE CALLERÍA DEL DEPARTAMENTO DE UCAYALI -2021"

Cuyo(s) autor (es) : **DAHUA VALVERDE, ISaura MELITA**

Facultad : **CIENCIAS ECONÓMICAS, ADMINISTRATIVAS Y CONTABLES**

Escuela Profesional : **ADMINISTRACIÓN**

Asesor(a) : **DR. GUIZADO MOSCOSO, EDGAR**

Después de realizado el análisis correspondiente en el Sistema Antiplagio URKUND, dicho documento presenta un **porcentaje de similitud de 3%**.

En tal sentido, de acuerdo a los criterios de porcentaje establecidos en el artículo 9 de la DIRECTIVA DE USO DEL SISTEMA ANTIPLAGIO URKUND, el cual indica que no se debe superar el 10%. Se declara, que el trabajo de investigación: SI Contiene un porcentaje aceptable de similitud, por lo que SI se aprueba su originalidad.

En señal de conformidad y verificación se FIRMA Y SELLA la presente constancia.

FECHA 29/11/2021



Dr. ABRAHAM ERMITANIO HUAMAN ALMIRON

Dirección de Producción Intelectual

AUTORIZACIÓN DE PUBLICACIÓN DE TESIS

REPOSITORIO DE LA UNIVERSIDAD NACIONAL DE UCAYALI

Yo, Isaura Melita Dakwa Valverde.

Autor de la TESIS titulada:

"La Informalidad de las MYPES y crecimiento económico del distrito de Callaña del departamento de Ucayali - 2021."

Sustentada el año: 2022.

Con la asesoría de: Dr. Edgar Guizado Moscoso.

En la Facultad de: Ciencias Económicas, Administrativas y contables.

Carrera Profesional de: Administración.

Autorizo la publicación:

- PARCIAL** Significa que se publicará en el repositorio institucional solo La caratula, la dedicatoria y el resumen de la tesis. Esta opción solo es válida marcar **si su tesis o documento presenta material patentable**, para ello deberá presentar el trámite de CATI y/o INDECOPi cuando se lo solicite la DGPI UNU.
- TOTAL** Significa que todo el contenido de la tesis y/o documento será publicada en el repositorio institucional.

De mi trabajo de investigación en el Repositorio Institucional de la Universidad Nacional de Ucayali (www.repositorio.unu.edu.pe), bajo los siguientes términos:

Primero: Otorgo a la Universidad Nacional de Ucayali **licencia no exclusiva** para reproducir, distribuir, comunicar, transformar (únicamente mediante su traducción a otros idiomas) y poner a disposición del público en general mi tesis (incluido el resumen) a través del Repositorio Institucional de la UNU, en formato digital sin modificar su contenido, en el Perú y en el extranjero; por el tiempo y las veces que considere necesario y libre de remuneraciones.

Segundo: Declaro que la tesis es una creación de mi autoría y exclusiva titularidad, por tanto me encuentro facultado a conceder la presente autorización, garantizando que la tesis no infringe derechos de autor de terceras personas, caso contrario, me hago único(a) responsable de investigaciones y observaciones futuras, de acuerdo a lo establecido en el estatuto de la Universidad Nacional de Ucayali y del Ministerio de Educación.

En señal de conformidad firmo la presente autorización.

Fecha: 01 / 07 / 2022.

Email: isaura.dakwavalverde@gmail.com

Firma: 

Teléfono: 971541787

DNI: 76769061

DEDICATORIA

A

Esta tesis está dedicada a la memoria de mi madre, quién siempre me animó y apoyó para lograr un objetivo más en mi vida.

AGRADECIMIENTO

En primer lugar, agradecer a Dios por la vida, la salud, por regalarme la oportunidad de cumplir con mis metas personales y profesionales.

A la Universidad Nacional de Ucayali, mi alma mater por haberme brindado la oportunidad de formarme como profesional.

A los docentes de la Facultad de Ciencias Económicas, Administrativas y Contables quienes nos compartieron sus conocimientos y enseñanzas, motivarnos e inculcarnos valores éticos que hoy son la raíz de nuestra formación.

Finalmente agradezco a todas las personas que me apoyaron incondicionalmente a culminar la presente tesis.

TABLA DE CONTENIDO

DEDICATORIA.....	VI
AGRADECIMIENTO	VII
RESUMEN.....	XIII
ABSTRACT	XIV
INTRODUCCIÓN.....	XV
CAPITULO I	1
PLANTEAMIENTO DEL PROBLEMA	1
1.1. Descripción del problema	1
1.2. Formulación del problema	3
1.2.1. Problema general.....	3
1.2.2. Problemas específicos	3
1.3. Objetivos.....	3
1.3.1. Objetivo general.....	4
1.3.2. Objetivos específicos	4
1.4. Hipótesis.....	4
1.4.1. Hipótesis general.....	4
1.4.2. Hipótesis específico.....	4
1.5. Variables.....	4
1.6. Operacionalización de las variables	6
1.7. Justificación.....	6
1.7.1. Justificación teórica.....	6
1.7.2. Justificación practica	7
1.7.3. Justificación metodológica	7
CAPITULO II	9
MARCO TEÓRICO.....	9
2.1. Antecedentes del problema	9
2.1.1. Antecedentes internacionales	9
2.1.2. Antecedentes Nacionales.....	11
2.1.3. Antecedentes locales	13
2.2. Bases teórica.....	15
2.2.1. Informalidad de la Mypes.....	15
2.3. Definición de términos básicos	22
2.3.1. Variable independiente – informalidad de las mypes.....	22
2.3.2. Variable dependiente - crecimiento económico.....	23
CAPITULO III	24
MARCO METODOLOGICO.....	24
3.1. Método de investigación	24

3.1.1. Nivel de la investigación.....	24
3.1.2. Diseño y esquema metodológico	24
3.2. Población y muestra.	25
3.2.1. Población.....	25
3.2.2. Muestra	26
3.3. Instrumentos de recolección de datos.	26
3.4. Procedimiento de recolección de datos.....	27
3.5. Tratamiento de datos	27
3.5.1. Procesamiento de datos	27
3.5.2. Presentación de datos.....	28
3.5.3. Presentación de datos.....	28
CAPITULO IV	29
RESULTADOS.....	29
4.1. Resultados de trabajo de campo.....	29
4.1.1. Variable x: Informalidad de las mypes	29
4.1.2. Variable dependiente – crecimiento económico.....	36
4.2. Presentación de la prueba de hipótesis	42
4.2.1. Hipótesis general	42
4.2.2. Hipótesis específica 1	44
4.2.3. Hipótesis específica 2	46
4.3. Discusión de resultados.....	47
CAPITULO V.....	50
CONCLUSIONES Y RECOMENDACIONES	50
5.1. Conclusiones.....	50
5.2. Sugerencias.....	51
REFERENCIA BIBLIOGRAFÍA.....	52
ANEXOS.....	54

ÍNDICE DE TABLAS

Tabla 1 Operacionalización de variables.....	6
Tabla 2 Calculo de la muestra	26
Tabla 3 Categoría de analisis para interpretacion del coeficiene de correlacion.	28
Tabla 4 Prueba de correlación entre la variable Informalidad de las Mypes y Crecimiento Economico del Distrito de Calleria del Departamento de Ucayali..	43
Tabla 5 Prueba de correlación entre Desconocimiento y el Crecimiento Ecoomico....	45
Tabla 6 Prueba de correlación entre Las Políticas Tributarias y el Crecimiento Económico.....	47

ÍNDICE DE FIGURA

Figura 1 Diagrama de Ishikawa.....	3
Figura 2 Considera usted que el desconocimiento de normas tributarias incrementa la informalidad.	29
Figura 3 considera que el conocimiento acerca de normas tributarias le ayudaran en su crecimiento empresarial	30
Figura 4 usted a escucho sobre los procesos de formalización de empresas.	31
Figura 5 considera usted que ser un empresario formal le brinda oportunidades de crecimiento.	31
Figura 6 Sabe usted que es el Nuevo Régimen Tributario MYPE.	32
Figura 7 Conoce usted cuánto tiempo toma formalizar su negoci.	33
Figura 8 Usted considera que la SUNAT divulga, educa, proporciona información para formalizar.	33
Figura 9 Considera usted que las burocracias de las entidades dificultan la formalización y le ocasionan gastos a su negocio	34
Figura 10 Considera usted que los tiempos de gestión documentaria son adecuados.	35
Figura 11 Considera que Mejorar las políticas de tributación requiere de mucho tiempo y perjudica el crecimiento económico.	35
Figura 12 Usted cuenta con capital de inversión.....	36
Figura 13 buscaría instituciones financieras para inyectar capital a su negocio.	37
Figura 14 Usted considera que el capital monetario influye en el crecimiento económico del Distrito de Calleria	37
Figura 15 el acceso a recursos financieros con los que cuenta tienen tasas de interés caras	38
Figura 16 Considera usted que su negocio es sostenible en el tiempo.....	39
Figura 17 considera usted que los productos que vende son competitivos en el mercado.	39
Figura 18 En su opinión la informalidad afecta el crecimiento económico del Distrito de Calleria.....	40
Figura 19 considera que la formalización permite oportunidades de empleo y contribuir con el desarrollo del país.	41
Figura 20 considera usted que su negocio es rentable en el mercado local.	41
Figura 21 Usted cree que su negocio le ayudara a mejorar su calidad de vida	42

ÍNDICE DE ANEXOS

Anexo N° 1 Matriz de consistencia	55
Anexo N° 2 Matriz de correlacion de Variables - Instrumentos.....	55
Anexo N° 3 Cuestionario	57

RESUMEN

La investigación “la informalidad de las MYPES y crecimiento económico del Distrito de Callería del Departamento de Ucayali – 2021”, se ha efectuado con el fin de conocer las informalidades de las MYPES y como este se relaciona con el crecimiento económico del Distrito de Callería y en consecuencia al departamento de Ucayali, ya que todo ello está relacionado con los recursos económicos y la capacidad de desarrollo de las MYPES, motivo por la cual se planteó el problema de investigación ¿Cuál es la relación entre la informalidad de las MYPES y el crecimiento económico del Distrito de Callería del Departamento de Ucayali – 2021?, como objetivo de investigación tenemos Determinar la relación entre la informalidad de las MYPES y el crecimiento económico del Distrito de Callería del Departamento de Ucayali -2021, por lo cual se planteó la siguiente hipótesis de investigación La informalidad de las MYPES tiene relación significativa con el crecimiento económico del distrito de Callería del Departamento de Ucayali – 2021, así mismo las metodologías de investigación empleadas en la investigación fueron el descriptivo – deductivo, el diseño no experimental de tipo básica, el nivel de investigación es correlacional , la muestra es de 374 microempresarios del distrito de Callería .

En la contrastación de hipótesis se tuvo los siguientes resultados ya que el nivel de significancia es 0.05, la informalidad de las MYPES se relaciona significativamente con el crecimiento económico del distrito de Callería del departamento de Ucayali con RHO de 0.453 lo cual indica una alta intensidad de correlación.

Palabras claves: MYPE, informalidad, crecimiento económico, políticas tributarias, desconocimiento, capacidad de desarrollo.

ABSTRACT

The investigation "the informality of MSEs and economic growth of the District of Callería of the Department of Ucayali - 2021", has been carried out in order to know the informalities of MSEs and how this is related to the economic growth of the District of Callería and consequently to the department of Ucayali, since all of this is related to the economic resources and the development capacity of MSEs, which is why the research problem was raised: What is the relationship between the informality of MSEs and growth? economic growth of the Callería District of the Department of Ucayali - 2021 ?, as a research objective we have to determine the relationship between the informality of MSEs and the economic growth of the Callería District of the Department of Ucayali -2021, for which the following hypothesis was raised research The informality of MSEs has a significant relationship with the economic growth of the Callería del Ucayali Department - 2021, likewise the research methodologies used in the research were the descriptive - deductive, the non-experimental design of a basic type, the research level is correlational, the sample is 373 microentrepreneurs from the Callería district.

In contrasting hypotheses, the following results were obtained since the level of significance is 0.05, the informality of MSEs is significantly related to the economic growth of the Callería district of the department of Ucayali with WHR of 0.453, which indicates a high intensity of correlation

Keywords: MSM, informality, economic growth, tax policies, ignorance, development capacity.

INTRODUCCIÓN

La informalidad de las micro empresas en el país es uno de los factores que limitan el crecimiento económico y el desarrollo del mismo, ya que al no aportar al sistema tributario se limitan la ejecución de obras y servicios que beneficien a la población en general, disminuyendo la pobreza del país a través de generación de empleo, sin embargo, la informalidad de las MYPES es el resultado del desconocimiento que el microempresario tiene sobre las políticas tributarias por la escasa información respecto a ello que brindan las instituciones involucradas (SUNAT), ya que no proporcionan información adecuada, sencilla y clara lo que provoca que el microempresario tenga miedo a formalizar su negocio, con la cual contribuya al crecimiento económico del distrito de Callería del departamento de Ucayali.

Por lo cual el propósito de la presente investigación fue conocer la relación que existe entre la informalidad de las MYPES y el crecimiento económico del distrito de Callería, del departamento de Ucayali, lo cual estuvo orientado a conocer si la informalidad de las MYPES intervienen en el crecimiento económico, mediante el análisis de las dimensiones de los recursos económicos y capacidad de desarrollo, así como la capacidad de inversión, la influencia del capital monetario, a través del nivel de competitividad, capacidad de formalización y el nivel de ingresos. Lo cual nos permitió conocer el crecimiento económico del distrito de Callería, llegando a plantear el siguiente problema de investigación ¿Cuál es la relación entre la informalidad de las MYPES y el crecimiento económico del Distrito de Callería del Departamento de Ucayali – 2021?

Como objetivo general de la investigación, Determinar la relación entre la informalidad de las MYPES y el crecimiento económico del Distrito de Callería del Departamento de Ucayali -2021, por lo cual la presentación de la investigación se efectuará tomando en cuenta la siguiente estructura.

El capítulo I, describe y formula el problema de investigación, plantea los objetivos y la hipótesis, conceptualización y operacionalización de las variables y la justificación y limitación de la investigación.

El capítulo II, se desarrolló el marco teórico que comprende los antecedentes internacionales, nacionales y locales de la investigación, también comprende las definiciones y términos básicos.

El capítulo III, detalla la metodología de investigación, diseño de la investigación, el universo, la población y muestra de la investigación, el procesamiento, tratamiento y presentación de datos.

El capítulo IV, comprende el análisis e interpretación de la información y resultados, así como el proceso de la prueba de hipótesis, discusión de resultados.

El capítulo V, comprende las conclusiones y sugerencias que la presente investigación busca contribuir.

Finalmente comprende las referencias bibliográficas y los anexos respectivos.

CAPITULO I

PLANTEAMIENTO DEL PROBLEMA

1.1. Descripción del problema

Las MYPES son actores fundamentales que impulsan el crecimiento económico del país, sin embargo, estos se han visto afectados en gran medida por la crisis económica generada por la COVID 19 en el 2020, esta situación no solo invita a revisar el panorama que esta crisis dejó para las MYPES, sino también como impactó en la generación de capacidades formales de los empresarios ya que de acuerdo con cifras de la Encuesta Nacional de Hogares (Enaho) en 2020, publicada por el INEI, el sector privado peruano está conformado principalmente por micro y pequeños negocios. A raíz de la crisis causada por la pandemia, se registraron aproximadamente 3.1 millones de MYPES distribuidas a lo largo del territorio nacional, un 48.8% menos que en 2019. Esto demuestra el gran impacto dentro del rubro empresarial, pero también revela un mecanismo de transmisión de la crisis económica hacia los hogares que subsistían con los ingresos generados por las MYPES.

Siendo la principal dificultad para la formalización el sistema tributario ya que lejos de fomentar la formalización de las empresas los aleja de ella y dificulta el desarrollo de aquellas que ya son formales, a todo ello se suma el desconocimiento y el miedo de los micro empresarios sobre los tramites a realizar y la falta de orientación por las entidades correspondientes.

Teniendo en cuenta que las MYPES nacen a partir de la iniciativa de negocios en un núcleo familiar y muchos de ellos operan de manera informal debido a que existe un gran desinterés por parte del microempresario en conocer los beneficios, las ventajas y oportunidades que brinda ser formal, así mismo el Banco Mundial menciona que la informalidad en el Perú se basa en el rechazo o carencia de tres elementos básicos; las licencias de funcionamiento, pagos de los tributos y el registro de los trabajadores en planilla, es por ello que la

informalidad es uno de los principales factores que limitan el crecimiento de las empresas.

Las MYPES representan para la economía del Perú el 57.9 % del PBI y la informalidad que registran las MYPES y los elevados niveles de evasión de impuestos que en este segmento se genera impide mejorar significativamente el crecimiento de nuestra economía, ya que el 84.7 % de estas unidades empresariales son informales al no estar registradas como empresas jurídicas. (Mostacero D. 2020, p. 5).

El fenómeno de la informalidad alcanza a las MYPES en Ucayali, en su gran mayoría estos no cuentan con títulos de propiedad, producto de ello no acceden a financiamiento para poder hacer crecer sus negocios, la informalidad también se manifiesta en el hecho que los comerciantes piensan que el estado les impone barreras burocráticas, por ello el estado debería eliminar algunos trámites ya que la informalidad se ve reflejado en las políticas tributarias, las MYPES son informales simplemente porque no entienden ni creen en las ventajas de la formalización. (Mostacero D. 2020, p. 7).

Viendo esta problemática surge la necesidad de estudiar las causas principales de la informalidad y la relación que este tiene en el crecimiento económico del distrito de Callería de la región Ucayali, ya que las MYPES contribuyen con el desarrollo económico de la región Ucayali, generando empleos, lo cual repercute en el crecimiento económico local además mejora la economía de las familias ucayalinas, lo cual repercute en la mejora de la calidad de vida de los mismos.

El distrito de Callería es una zona altamente comercial, en donde se encuentran centralizadas muchas empresas y de diferentes rubros, los cuales generan rentabilidad a los diferentes sectores económicos, sin embargo, muchos de estos emprendedores prefieren la no formalización de sus negocios debido a

la falta de información, los trámites burocráticos, el cual se ve reflejado en las ventas y su capacidad de inversión.

Análisis de la problemática -Diagrama de Ishikawa

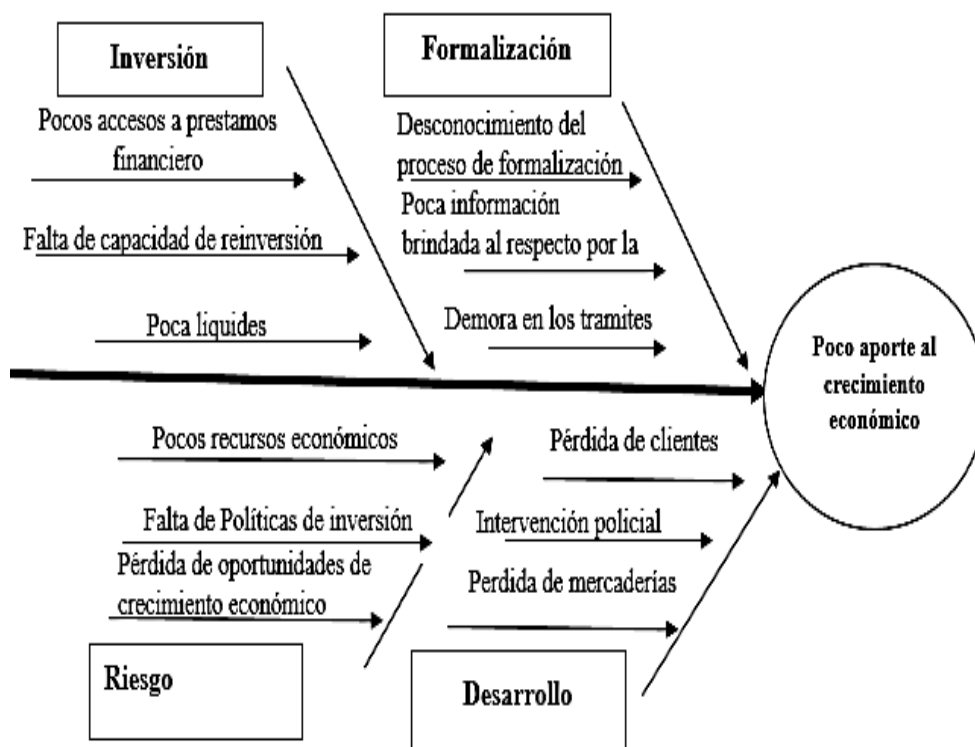


Figura 1 Diagrama de Ishikawa
Fuente: Elaboración Propia

1.2. Formulación del problema

1.2.1. Problema general

¿Cuál es la relación entre la informalidad de las MYPES y el crecimiento económico del Distrito de Callería del Departamento de Ucayali – 2021?

1.2.2. Problemas específicos

- ¿En qué medida el desconocimiento tributario se relaciona con el crecimiento económico del Distrito de Callería del Departamento de Ucayali - 2021?
- ¿En qué medida las políticas tributarias se relacionan con el crecimiento económico del Distrito de Callería del Departamento de Ucayali – 2021?

1.3. Objetivos

1.3.1. Objetivo general

Determinar la relación entre la informalidad de las MYPES y el crecimiento económico del Distrito de Callería del Departamento de Ucayali -2021.

1.3.2. Objetivos específicos

- Determinar de qué manera el desconocimiento tributario se relaciona con el crecimiento económico del distrito de Callería del Departamento de Ucayali – 2021.
- Determinar en qué manera las políticas tributarias se relacionan con el crecimiento económico del Distrito de Callería del Departamento de Ucayali – 2021.

1.4. Hipótesis

1.4.1. Hipótesis general

La informalidad de las MYPES tiene relación significativa con el crecimiento económico del distrito de Callería del Departamento de Ucayali- 2021.

1.4.2. Hipótesis específico

- Existe relación significativa entre el desconocimiento tributario y el crecimiento económico del distrito de Callería del departamento de Ucayali 2021.
- Existe relación significativa entre las políticas tributarias y el crecimiento económico del distrito de Callería del departamento de Ucayali -2021.

1.5. Variables

Definición conceptual

Variable X: Informalidad de las MYPES

De Soto (1986) Precisa al sector informal como el grupo de empresas, trabajadores y actividades que se localizan fuera de los marcos legales y

normativos que estipula una actividad económica. De acuerdo con De Soto formar parte del sector informal es encontrarse al margen de los tributos y normas legales, pero también significa no poder contar con los beneficios que el estado puede ofrecer.

Variable Y: Crecimiento económico

El crecimiento económico es uno de los objetivos de toda sociedad, implica un aumento notable de los ingresos, y de la forma de vida de todos los individuos de una sociedad. Existen muchas maneras o puntos de vista desde los cuales se mide el desarrollo de una sociedad, se podría tomar como ejes de medición la inversión, las tasas de interés, el nivel de consumo, las políticas gubernamentales, o las políticas de fomento al ahorro; todas estas variables son herramientas que se utilizan para medir este crecimiento. Este crecimiento requiere de una medición para establecer que tan lejos o que tan cerca estamos del desarrollo. (Clive, 2006).

Definición operacional

Variable X: Informalidad de las MYPES

Es la información que se obtuvo de los microempresarios del distrito de Callería, quienes dieron a conocer sus opiniones respecto a la informalidad de las MYPES, dado la aplicación del instrumento de la investigación (cuestionario), las cuales fueron elaboradas con preguntas acorde a la situación actual que viven los microempresarios, en la cual intervienen el desconocimiento tributario y políticas tributarias.

Variable Y: Crecimiento económico

Es la información que se obtuvo de los microempresarios del distrito de Callería, para conocer su opinión respecto al crecimiento económico, a través de la aplicación del instrumento (cuestionario) de investigación, siendo preguntas elocuentes y relacionadas con los recursos económicos y capacidad de desarrollo.

1.6. Operacionalización de las variables

En la siguiente tabla se muestra la operacionalización de las variables de investigación.

Tabla 1 Operacionalización de variables.

Variables	Dimensiones	Indicadores	Técnica e instrumento	Escala de medición
Variable independiente (X) Informalidad de las MYPES	X1 Desconocimiento tributario	X1.1. Desconocimiento de las normas X1.2. Desinterés del microempresario X1.3. Accesibilidad De Información	Encuesta (cuestionario)	Escala de Likert
	X2. Políticas tributarias	X2.1. Trámites burocráticos X2.2. Tiempo de duración de los procesos	Encuesta (cuestionario)	Escala de Likert
Variable dependiente (Y) Crecimiento económico	Y1. Recursos económicos	Y1.1. Capacidad de inversión Y1.2. Capital monetario	Encuesta (cuestionario)	Escala de Likert
	Y2. Capacidad de desarrollo	Y2.1 Nivel de competitividad Y2.2. Capacidad de formalización. Y1.3. Nivel de ingresos	Encuesta (cuestionario)	Escala de Likert

Fuente: Elaboración propia.

1.7. Justificación.

1.7.1. Justificación teórica

La presente investigación fue relevante ya que permitió conocer la relación entre la informalidad de las MYPES y el crecimiento económico de distrito de Callería del departamento de Ucayali, además los resultados de las investigaciones nos permitió conocer las principales causas de la informalidad de las MYPES y como este repercute en el crecimiento económico de las mismas, así mismo los efectos de esta investigación nos

permitió proporcionar información a los microempresarios de los beneficios y oportunidades que la formalización proporciona.

1.7.2. Justificación practica

Así mismo la manera como abordamos esta investigación nos sirvió como referencia para los microempresarios, profesionales e investigadores que busquen determinar los factores que afectan el crecimiento económico de las MYPES teniendo como propósito informar sobre las ventajas y beneficios de ser una empresa formal, así mismo servirá como antecedente para las futuras investigaciones que tengan relación con la misma.

1.7.3. Justificación metodológica

Además en esta investigación se utilizó las teorías disponibles referentes al tema y el aporte metodológico que empleamos son la metodología descriptivo y deductivo , no experimental ya que no manipulamos ninguna de las variables de estudio y de corte transversal porque el levantamiento de información lo efectuamos en un solo momento, además la investigación nos permitió conocer la realidad de la informalidad de los microempresarios, ya que las MYPES son considerados como la fuerza impulsadora de crecimiento económico y de la generación de empleo, la cual conlleva a la reducción de la pobreza en el departamento de Ucayali, además en términos económicos si una microempresa crece genera más empleo porque requiere mayor mano de obra , sus ventas incrementan y logran con esto mayores beneficios lo cual contribuye al crecimiento económico del país.

1.8. Importancia

La investigación contribuirá para conocer el grado de relación que existe entre la informalidad de las MYPES y el crecimiento económico del distrito de Callería del departamento de Ucayali, ya que la informalidad es un

aspecto que limita el desarrollo del país, por ello es importante conocer cuáles son factores que intervienen en el proceso de formalidad de las MYPES de la región, por ende el conocimiento tributario y las políticas tributarias son aspectos determinantes al momento de que un microempresario informal sea un empresario formal, ya que determina la decisión que este vaya a tomar, así mismo con esta investigación se pretendió conocer como la informalidad afecta al crecimiento económico del distrito de Callería ya que al ser un empresario informal limita sus capacidades de crecimiento y su capacidad de inversión por lo cual la informalidad no permite la expansión empresarial.

CAPITULO II

MARCO TEÓRICO

2.1. Antecedentes del problema

Para tener un mayor alcance de los temas se analizó las siguientes tesis.

2.1.1. Antecedentes internacionales

Díaz G. (2015), *“El comercio informal como una forma de crecimiento económico para las familias de escasos recursos en la ciudad de El Alto (estudio de caso – feria 16 de julio”*, tesis para optar el título profesional de la Universidad Mayor de San Andrés, la Paz - Bolivia, en la cual se planteó el siguiente problema ¿ El comercio informal es una forma de sustento económico para las familias de escasos recursos de la Feria 16 de Julio (Ciudad de El Alto) donde el monto de capital, nivel de ingresos, conocimiento de la actividad y días de trabajo varía según los rubros?, y tuvo como objetivo Demostrar que el Comercio Informal en la ciudad de El Alto es el campo donde los agentes económicos buscan el sustento económico.

En conclusión, se puede decir que la economía informal en Bolivia, así como en la Feria 16 de Julio de la ciudad de El Alto, hoy en día no se constituye en un fenómeno marginal o residual. Se trata de una situación persistente, que tiene incorporados estrategias de sobrevivencia, que en los últimos años han generado un crecimiento exponencial en las actividades informales, que hoy se constituye en la principal fuente de ocupación dentro de la Feria 16 de Julio Santacruz, Analizando se determina que el desempleo principalmente, crecimiento poblacional, la migración de personas de diferentes lugares y los bajos ingresos de los trabajadores asalariados provocan la persistencia de la economía informal en la ciudad de El Alto. Esta situación lleva a que la población siga desarrollando estrategias para subsistir; y así afrontar el

tema de la pobreza. De esta manera se ha demostrado que el problema no está en la economía o en la informalidad, sino en las variables que ocasionan la informalidad, El crecimiento económico no es suficiente para la generación de empleo. Si bien los indicadores económicos y sociales del país presentan un proceso de mejoría, discreta pero estable, a partir del año 2006, la informalidad en la ciudad de El Alto no ha disminuido. Esto debido a que la informalidad es parte de la estructura socioeconómica boliviana, es decir que se ha convertido en una situación permanente, en que la población ve a la informalidad como una oportunidad de empleo fácil y crecimiento económico para sus familias, por otra parte, este vasto y diverso mundo de la economía informal constituye una fuente importante de precariedad, de pobreza y de niveles muy bajos de productividad, en los que se debate una proporción mayoritaria de la población económicamente activa. Su magnitud significa un cuantioso desperdicio de recursos y una merma del potencial productivo de la sociedad en su conjunto, que tiene un impacto negativo de consideración en el desarrollo económico y social del país.

Porras J (2017), *“Informalidad, crisis del mundo del trabajo y nuevas organizaciones: Análisis del modelo hegemónico de trabajo en Barcelona”*, tesis para optar el grado de doctor de la universidad de Barcelona – España, en la cual planteo el siguiente objetivo de investigación, Analizar y entender, a partir del debate sobre la crisis del mundo del trabajo y su relación con las actividades que se encuentran por fuera de su modelo hegemónico, los mecanismos y estrategias de invisibilización de los otros trabajos y los otros trabajadores en la ciudad de Barcelona. Y sus repercusiones en la concepción social y articulación legal de dichas actividades. Se podría concluir que los

casos corroboran la teoría, en Barcelona existen formas de organización y de acción colectiva creadoras de identidad en sentido amplio, capaces de consolidar sujetos colectivos. Este tema está íntimamente relacionado con la discusión aquí planteada sobre el modelo hegemónico de trabajo, ya que las nuevas organizaciones de trabajadores no representan la idea clásica de lucha entre capital y trabajo, o no de forma central. La característica principal es la de organizarse a través de dinámicas transversales, como pueden ser el racismo, un modelo de ciudad extractivista, en contra de políticas migratorias o la reivindicación por el uso de las calles.

2.1.2. Antecedentes Nacionales

Delgado F. y Mendieta C.(2015), "*La Informalidad y el crecimiento económico de las MYPES en el distrito de Acobamba*" tesis para optar el título profesional, de la universidad nacional de Huancavelica, en la que se planteó el siguiente problema de investigación; ¿Cuál es la causa para el escaso crecimiento económico de las MYPES en el Distrito de Acobamba? y tuvo como objetivo; Determinar las causas que generan el escaso crecimiento económico de las MYPES en el Distrito de Acobamba.

Llegando a las siguientes conclusiones; La informalidad empresarial se genera básicamente por el limitado acceso a fuentes laborales, constantes migraciones a zonas urbanas, desconocimiento de las normas y procedimientos en la formalización, los elevados costos de la formalización, falta de motivación por parte del Estado, La informalidad empresarial MYPE, definitivamente constituye una competencia desleal frente a las MYPES formales, toda vez que las MYPES formalizadas tienen obligaciones tributarias diversas y contribuyen al desarrollo local, mientras las MYPES informales operan al margen de la Ley,

considerándose esto una influencia negativa al crecimiento económico local, es evidente que existe una correlación referente a los MYPES formales y el crecimiento económico de las mismas.

Gonzales G. (2015), "*Tamaño de la empresa e informalidad: Un análisis para las Micro y Pequeñas empresas*" tesis para obtener el título profesional de Economista de la Universidad Católica Santo Toribio de Mogrovejo, en el cual se planteó el siguiente problema ¿Qué relación existe entre el tamaño de las MYPES manufactureras y su nivel de informalidad en Chiclayo? y tuvo el siguiente objetivo Analizar el grado de relación que existe entre el tamaño de las MYPES manufactureras y su nivel informalidad..

Así mismo menciono el Banco mundial (2007), existe un menor nivel de informalidad a medida que las empresas crecen y esto se puede explicar a través del análisis realizado el cual conduce a señalar que a medida que las MYPES manufactureras en Chiclayo son más grandes, el nivel de trabajadores con contrato aumenta, a medida que estas empresas van aumentando la cantidad de sus locales, el nivel de informalidad disminuye. Conforme estas empresas aumentan su nivel de ventas, el número de trabajadores con contrato aumenta, así como un mayor nivel de ventas hace que su régimen varié dejando de pertenecer al RUS, para trasladarse al RER y así hasta llegar al RG, confirmando que estas empresas a medida que crecen están registradas en un régimen que ejerce un control más estricto, También cabe mencionar que existe una relación directa entre el nivel de productividad de los trabajadores y el número de trabajadores con contrato, debido a que los trabajadores cuyo nivel de productividad aumenta genera un mayor número de trabajadores contratados; Además encontramos una relación inversa entre el nivel de

productividad y las horas de trabajo, puesto que a medida que los trabajadores aumentan su productividad se va disminuyendo las horas extras, se ha podido observar la relación que existe entre la categoría económica con el número de trabajadores con seguro social, como se ve en las empresas que se encargan de fabricación de equipos electrónicos y a la fabricación de caucho y plástico, no existe el seguro social para los trabajadores dentro de la empresa.

2.1.3. Antecedentes locales

Puelles G. y Macedo C. (2019), "*Formalidad de las MYPES como aporte al crecimiento económico de la ciudad de Pucallpa, periodo 2010 - 2016*", tesis para optar el título profesional de la Universidad Nacional de Ucayali, en la cual se planteó el siguiente problema ¿Cuál es la relación entre la formalidad de las MYPES y el crecimiento económico de la ciudad de Pucallpa, periodo 2010-2016? Y su objetivo de investigación fue Determinar cuál es la relación entre la formalidad de las MYPES y el crecimiento económico de la ciudad de Pucallpa, periodo 2010-2016.

Llegando a las siguientes conclusiones, La formalidad de las MYPES cuyo domicilio fiscal está ubicado dentro de la ciudad de Pucallpa no tiene relación estadísticamente significativa con el crecimiento económico de la ciudad, en el periodo 2010-2016, Los ingresos tributarios recaudados por la SUNAT a las MYPES acogidas a lo que fue el régimen único simplificado, no tienen una relación significativa con el crecimiento económico de la ciudad de Pucallpa en el periodo 2010-2016, Los créditos otorgados a las MYPES por el sistema financiero, si tienen una relación significativa con el crecimiento económico de la ciudad de Pucallpa en el periodo 2010-2016.

Bastos E y D'ambrosio L. (2021) *"Incidencia Del Crecimiento Económico Del Departamento De Ucayali En El Bienestar De La Población 2007 – 2018"* tesis para optar el título profesional de la universidad nacional de Ucayali, en la que planteo el siguiente problema de investigación ¿Cómo ha incidido el crecimiento económico del departamento de Ucayali en el bienestar de la población durante el periodo 2007-2018?, y tuvo el siguiente objetivo de investigación Determinar la incidencia del crecimiento económico del departamento de Ucayali en el bienestar de la población durante el periodo 2007-2018.

Conclusiones; El crecimiento económico ha incidido significativamente en el bienestar de la población del departamento de Ucayali durante el periodo 2007-2018, definida por la determinación de las proporciones de variaciones del PBI por actividades económicas que explican las proporciones de variaciones de los indicadores de bienestar mediante la dimensión Social con correlación moderada, dimensión económica con correlación muy alta y con la dimensión de vivienda y medio ambiente con correlación alta, El crecimiento de las actividades económicas del departamento de Ucayali no presenta diferencias significativas con el crecimiento de las actividades económicas del país durante el periodo 2007-2018, sin embargo, las tasas de crecimiento acumulado de Ucayali fueron acrecentándose con menores a las tasas en el total país, aunque no presentan grandes proporciones, El crecimiento de las actividades económicas está relacionada significativamente con la situación de bienestar de la población en la dimensión de vivienda y medio ambiente en el departamento de Ucayali durante el periodo 2007-2018. No obstante, tiene Correlación Moderada. Las condiciones favorables para el medio ambiente que deben reunir las municipalidades, aun cuando han mejorado en el recojo

de residuos sólidos y en los instrumentos de gestión ambiental, pero han disminuido las acciones para conservar el medio ambiente.

Bases legales:

Según la Ley N° 30056 (2013), que modifica diversas leyes para facilitar la inversión, impulsar el desarrollo productivo y el crecimiento empresarial (2013), cambia a la ley N° 28015 respecto al número de trabajadores debido a que solo clasifica a las empresas por el número de UIT, y no el número de trabajadores; además establece entre sus objetivos el marco legal para la promoción de la competitividad, formalización y el desarrollo de las micro, pequeñas y medianas empresas (MIPYME). Incluye modificaciones a varias leyes entre las que esta la actual ley MYPE" D.S. N° 007-2008-TR, para dar paso al Decreto Supremo N° 013-2013-PRODUCE, norma que aprueba el Texto Único Ordenado de la Ley de Impulso al Desarrollo Productivo y al Crecimiento Empresarial, y de acuerdo a eso se muestra en la tabla 01, se aprecia la estructura de las MYPES.

2.2. Bases teóricas

2.2.1. Informalidad de la MYPES.

2.2.1.1. Definición de informalidad

El Perú presenta más del 35% de formales independientes y más del 40% de informales asalariados, sean estos informales por exclusión (los que no tienen posibilidad de inserción en el mercado) o informales por escape (los que deciden que ser informales es más beneficioso). Estas cifras generan implicancias tanto a nivel microeconómico como a nivel macroeconómico. A nivel microeconómico, la informalidad reduce el bienestar de los agentes económicos involucrados. En el caso de los trabajadores, los salarios se reducen y se crean un sub empleo que no puede ser controlado por el estado. En el caso de las firmas, se genera dificultades y restricciones en el acceso al crédito que normalmente son mayores

a las ganancias obtenidas por evasión fiscal. A nivel macroeconómico, los efectos se perciben en la menor recaudación fiscal y en la menor gobernabilidad. (Mundial, 2008)

Esto conlleva a entender la informalidad como un fenómeno complejo que, en países como el Perú, actúa como “colchón social” ante la pobreza y desigualdad en el ingreso. Por ende, debe ser prioridad del gobierno el establecer políticas públicas en el mercado laboral que genere incentivos para el traslado hacia el sector formal, las cual permitan que el sector informal sea incorporado paulatinamente al mercado. (Mundial, 2008)

De Soto (1986) Define al sector informal como el grupo de empresas, trabajadores y actividades que se localizan fuera de los marcos legales y normativos que estipula una actividad económica. De acuerdo con De Soto formar parte del sector informal es encontrarse al margen de los tributos y normas legales, pero también significa no poder contar con los beneficios que el estado puede ofrecer.

Banco mundial (2007), Nos dice que la informalidad surge como una manifestación de las relaciones entre los agentes económicos y el Estado, y esta es una posible barrera al crecimiento económico y al bienestar social. La informalidad se ha podido observar en malas condiciones de trabajo, en empresas de baja productividad, en la falta de cumplimiento de las leyes y normas, por citar sólo algunas de estas, y esta informalidad ha ido en ascenso.

Kuramoto (2011), nos indica que para propiciar la formalización de la economía no basta solo enfocarse en reducir barreras de ingreso a la formalidad, sino de estimular oportunidades de negocio.

Según Hernando de soto (1986) —El sector informal es como un elefante que podemos no estar en condiciones de definir con precisión, pero que reconocemos cuando vemos.

La informalidad no es solo una característica del sector precario, de pequeña escala, sino que se puede encontrar presente en cualquier tipo de negocio (De la Peña, 1996). Con lo mencionado anteriormente y siguiendo a un estudio realizado por el Grupo de pequeña y mediana empresa, nos dice que existe una relación inversa entre el crecimiento y la informalidad: mientras más grande sea una empresa, menor será su informalidad.

Según la Organización Internacional del Trabajo – OIT (2002), nos dice que “el sector informal” es aquella actividad realizada por trabajadores pobres, los cuales no tienen ninguna protección laboral ni social.

La informalidad comprende a las actividades ilícitas y a los ingresos declarados procedentes de la producción de bienes y servicios lícitos, de tal modo que incluiría toda actividad económica que, en general, estaría sujeta a tributación si fuera declarada a las autoridades tributarias (Duran, L, 2007).

Por informalidad se debe entender aquellas actividades económicas en las que no se respetan las formas establecidas en la legislación vigente como, por ejemplo, no inscribirse en el Registro Único de Contribuyentes, no obtener Licencia Municipal de Funcionamiento o no presentar declaraciones juradas de impuestos cuando corresponde (Moreno, C, 2012).

2.2.1.2. Teorías de la informalidad

De Soto (1986), menciona que la economía informal surge ante el costo elevado de ser formal, además del tiempo perdido en el trámite como el costo mismo de los procedimientos públicos.

Galal (2005) señala que para que una empresa se formalice tiene que obtener una rentabilidad similar, luego del pago de todas sus obligaciones, a la que obtendría de mantenerse en la informalidad. Schneider (2004), nos menciona que la informalidad se muestra en las actividades económicas que no son reportadas, debido a que las empresas quieren evitar pagos impositivos al ingreso, al producto generado, pago a las contribuciones sociales, además de escapar a las regulaciones sociales o también puede ser el caso de la complejidad administrativa del estado para formalizar una empresa.

Sethuraman (1976), enlista criterios o características muy concretos para señalar a un establecimiento como informal, considera que para ubicar a una empresa manufacturera como informal se debe cumplir al menos uno de los siguientes criterios: tamaño medio del establecimiento inferior a diez personas, operación ilegal, participación familiar en la producción, no observancia de horas o días fijos de actividad, operación semifija o totalmente móvil, carencia de electricidad, no dependencia de las instituciones financieras formales para obtener recursos crediticios, el producto de la empresa no es distribuida por otras empresas, o casi todas las personas ocupadas en la unidad tienen menos de seis años de escolaridad. De igual manera el autor propone criterios semejantes para los establecimientos de transportes, construcción, comercio y servicios. Define que el sector informal es la fuente de empleo de los pobres de las ciudades, y además extiende el concepto de establecimiento para cubrir a los individuos que tienen un empleo por cuenta propia.

2.2.1.3. Informalidad en las micro y pequeñas empresas (MYPE)

El estado ha establecido un marco normativo promotor de la MYPE, a fin de que los sobrecostos laborales, los costos de transacción, y la carga tributaria no frenen su formalización y crecimiento. La Micro y pequeña empresa es una unidad económica que opera una persona natural o jurídica, bajo cualquier forma de organización o gestión empresarial, que desarrolla actividades de extracción, transformación, producción y comercialización de bienes o prestación de servicios, que se encuentra regulado en el TUO (Texto único ordenado), de la Ley de competitividad, Formalización y desarrollo de la Micro y Pequeña empresa y del acceso al empleo decente (Dec. Leg. N° 1086).

Las entidades públicas y privadas promoverán la uniformidad de los criterios de medición a fin de construir una base de datos homogénea que permita dar coherencia al diseño y aplicación de las políticas públicas de promoción y formalización del sector. Por otro lado, se considera como características generales en cuanto al comercio y administración de las MYPES las siguientes:

- Su administración es independiente. Por lo general son dirigidas y operadas por sus propios dueños.
- Su área de relación es relativamente pequeña, sobre todo local.
- Tiene escasa especialización en el trabajo. No suele utilizar técnicas de gestión.
- Emplean aproximadamente entre cinco y diez personas. Dependen en gran medida de la mano de obra familiar.

- Su actividad no es intensiva en capital, pero si en mano de obra. Sin embargo, no cuentan con mucha mano fija o estable.
 - Disponen de limitados recursos financieros.
 - Tienen un acceso reducido a la tecnología.
 - Por lo general no separan las finanzas del hogar y las de los negocios. • Tienen un acceso limitado al sector financiero, sobre todo debido a su informalidad.
- (Aspilcueta, 2010)

2.2.1.4. Importancia de la MYPE para el país

Las MYPE son un segmento importante en la generación de empleo, es así que más del 80% de la población económicamente activa se encuentra trabajando y genera cerca del 45% del producto bruto interno (PBI). En resumidas cuentas, la importancia de la MYPE como la principal fuente de generación de empleo y alivio de la pobreza se debe a:

- Proporcionan abundantes puestos de trabajo.
- Reducen la pobreza por medio de actividades de generación de ingresos.
- Incentivan el espíritu empresarial y el carácter emprendedor de la población.
- Son la principal fuente de desarrollo del sector privado.
- Mejoran la distribución del ingreso,
- Contribuyen al ingreso nacional y al crecimiento económico. (Aspilcueta, 2010)

2.2.2. Definición de crecimiento económico.

Castillo P., (2011). "Crecimiento económico es el cambio cuantitativo o expansión de la economía de un país. Según los usos

convencionales, el crecimiento económico se mide como el aumento porcentual del producto interno bruto (PIB) o el producto nacional bruto (PNB) en un año. Puede ocurrir de dos maneras: una economía puede crecer de manera "extensiva" utilizando más recursos (como el capital físico, humano o natural) o bien de manera "intensiva", usando la misma cantidad de recursos con mayor eficiencia (en forma más productiva). Cuando el crecimiento económico se produce utilizando más mano de obra, no trae como resultado el aumento del ingreso por habitante (véase el Capítulo 4); cuando se logra mediante un uso más productivo de todos los recursos, incluida la mano de obra, trae aparejado un incremento del ingreso por habitante y la mejora del nivel de vida, como promedio, de la población. El crecimiento económico intensivo es condición del desarrollo económico”.

Larraín y Sachs, (2004). “El crecimiento económico es el aumento sostenido del producto en una economía. Usualmente se mide como el aumento del Producto Interno Bruto (PIB) real en un periodo de varios años o décadas. Si hay crecimiento económico en un país quiere decir que han mejorado las condiciones de vida del individuo promedio.

El crecimiento económico sostenible debe nutrirse continuamente con los frutos del desarrollo humano, como la mejora de los conocimientos y las aptitudes de los trabajadores, así como las oportunidades para utilizarlos con eficiencia; más y mejores empleos, mejores condiciones para el florecimiento de nuevas empresas y mayor democracia en todos los niveles en adopción de decisiones. (Patricia, 2011)

El crecimiento económico es una de las metas de toda sociedad, implica un incremento notable de los ingresos, y de la forma de vida de todos los individuos de una sociedad. Existen muchas maneras o

puntos de vista desde los cuales se mide el crecimiento de una sociedad, se podría tomar como ejes de medición la inversión, las tasas de interés, el nivel de consumo, las políticas gubernamentales, o las políticas de fomento al ahorro; todas estas variables son herramientas que se utilizan para medir este crecimiento. Este crecimiento requiere de una medición para establecer que tan lejos o que tan cerca estamos del desarrollo. (Clive, 2006).

2.3. Definición de términos básicos

2.3.1. Variable independiente – informalidad de las MYPES

De Soto (1986) Define al sector informal como el grupo de empresas, trabajadores y actividades que se localizan fuera de los marcos legales y normativos que estipula una actividad económica. De acuerdo con De Soto formar parte del sector informal es encontrarse al margen de los tributos y normas legales, pero también significa no poder contar con los beneficios que el estado puede ofrecer.

MYPE

Es una unidad económica conformada por una persona natural o jurídica, bajo el proceso de una organización o gestión empresarial, que tiene como objetivo principal proporcionar actividades de transformación, producción, comercialización, extracción de bienes o prestación de servicios (Castillo, Bueno y Benítez, 2008)

Tributario

SUNAT (2020) Es una prestación de dinero que el Estado exige en el ejercicio de su poder de imperio sobre la base de la capacidad contributiva en virtud de una ley, y para cubrir los gastos que le demande el cumplimiento de sus fines.

Políticas tributarias

MEF (2020), La política tributaria comprende la utilización de diversos instrumentos fiscales, entre ellos los impuestos, para conseguir los objetivos económicos y sociales que una comunidad políticamente organizada desea promover.

2.3.2. Variable dependiente - crecimiento económico

El crecimiento económico es una de las metas de toda sociedad, implica un incremento notable de los ingresos, y de la forma de vida de todos los individuos de una sociedad. Existen muchas maneras o puntos de vista desde los cuales se mide el crecimiento de una sociedad, se podría tomar como ejes de medición la inversión, las tasas de interés, el nivel de consumo, las políticas gubernamentales, o las políticas de fomento al ahorro; todas estas variables son herramientas que se utilizan para medir este crecimiento. Este crecimiento requiere de una medición para establecer que tan lejos o que tan cerca estamos del desarrollo. (Clive, 2006).

Recursos económicos

Florencia Ucha (2015) Medios materiales o inmateriales que facilitan la satisfacción de necesidades en un proceso productivo o en la actividad comercial de una empresa

Capacidad de desarrollo

La capacidad de desarrollo es el proceso mediante el cual los individuos, grupos, organizaciones, instituciones y sociedades incrementan sus habilidades para realizar funciones esenciales, resolver problemas, definir y lograr objetivos y entender y responder a sus necesidades de desarrollo en un contexto amplio y de manera sostenible.” (PNUD, 1997).

CAPITULO III

MARCO METODOLOGICO

3.1. Método de investigación

La metodología utilizada para la presente investigación fue el descriptivo y deductivo.

El método descriptivo, para Hernández (2014) “Busca especificar propiedades y características importantes de cualquier fenómeno que se analice. Describe tendencias de un grupo o población” (p.92)

El método deductivo, según Hernández (2017), “Es el método cuantitativo mediante el cual los investigadores parten de proposiciones generales o universales para llegar a afirmación particular”. (p.21)

3.1.1. Nivel de la investigación

El nivel de la investigación fue correlacional porque determinamos las relaciones de las variables del estudio (la informalidad de las MYPES (variable X) y el crecimiento económico (variable Y)).

En palabras de Sampieri, Fernández y Baptista (2014), “Este tipo de estudios tiene como finalidad conocer la relación o grado de asociación que exista entre dos o más conceptos, categorías o variables en una muestra o contexto en particular” (p. 126).

3.1.2. Diseño y esquema metodológico

En el diseño de la investigación se empleó el diseño No Experimental ya que no manipulamos ninguna de las variables, solo se observó y analizpo los fenómenos en su contexto natural.

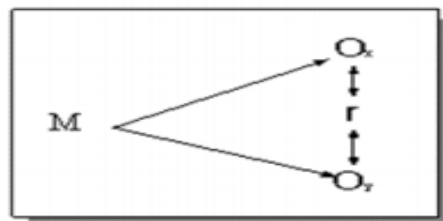
Para Sampieri H. (2014), “La investigación no experimental son estudios que se realizan sin la manipulación deliberada de variables y en los que sólo se observan los fenómenos en su ambiente natural para analizarlos” (p. 185).

Según su finalidad la investigación es de tipo básica, porque se partió de una hipótesis, utiliza la observación (tesis observacional), para contrastar las hipótesis y corroborar la teoría existente. Conocida también como investigación fundamental o pura que lleva los conocimientos básicos a la realidad a través del análisis científico de cada una de las variables.

Según su prolongación en el tiempo fue transversal ya que los datos recolectados lo efectuaron en un solo momento.

Según Roberto Sampieri, Fernández y Baptista (2006), “la investigación transversal recolecta datos en un solo momento, en un tiempo único. Su propósito es describir variables y analizar su incidencia e interrelación en un momento dado. Es como tomar una fotografía de algo que sucede” (p. 154)

3.1.2.1. Esquema de la investigación



M= Muestra microempresarios del Distrito de Callería.

Ox=Informalidad de las MYPES

r= Relación existente entre las dos variables

Oy= Crecimiento económico.

3.2. Población y muestra.

3.2.1. Población

Según Tamayo (1997), “La población se define como un total del fenómeno a estudiar donde las unidades de población poseen una característica común la cual estudia y da origen a los datos de la investigación” (p.114).

En la investigación la población está conformada por 15,307 micro y pequeñas empresas informales que no contribuyen al sistema tributario,

según la Superintendencia Nacional de Aduanas y de Administración Tributaria - SUNAT (2019).

3.2.2. Muestra

Según Sampieri H. (2014), La muestra Subgrupo del universo o población del cual se recolectan los datos y que debe ser representativo de ésta” (p.173).

Formula:

$$n = \frac{N \times Z^2 \times p \times q}{e^2 (N - 1) + Z^2 \times p \times q}$$

Donde:

N = Población o Universo

Z = Nivel de confianza

e = Margen de error

p = Probabilidad de Éxito

q = Probabilidad de Fracaso

n = Muestra Inicial

Tabla 2 *Calculo de la muestra*

N	15307microempresarios informales
Z	1.96
e	0.05
p	0.5
q	0.5
n	374

Fuente; *Elaboración propia*

Aplicando la fórmula de tamaño de muestra con la población tenemos una muestra de 374 microempresarios informales a los cuales se aplicó los instrumentos de investigación.

3.3. Instrumentos de recolección de datos.

La técnica que se utilizó en la presente investigación fue la encuesta, la cual nos permitió recoger la información necesaria para conocer la relación entre la informalidad de las MYPES y el crecimiento económico de los microempresarios del distrito de Callería.

Bernal (2010) afirma “La encuesta se fundamenta en un cuestionario o conjunto de preguntas que se preparan con el propósito de obtener información de las personas” (p.194).

3.4. Procedimiento de recolección de datos

El instrumento que se empleo fue el cuestionario, la cual, mediante preguntas adecuadamente formuladas, fue aplicada a los sujetos materia de investigación.

Cuestionario para Sampieri H. (2014), “Conjunto de preguntas respecto de una o más variables que se van a medir” (p.217)

El instrumento 1, de la variable informalidad de las MYPES, cuenta con 10 ítems, con la escala de medición Likert (Nunca, casi siempre, a veces, siempre) aplicados a los comerciantes informales distrito de Callería.

El instrumento 1, de la variable crecimiento económico, cuenta con 10 ítems, con la escala de medición Likert (Nunca, casi siempre, a veces, siempre) aplicados a los microempresarios informales distrito de Callería

3.5. Tratamiento de datos

3.5.1. Procesamiento de datos

Para el análisis de la presente investigación consideramos ciertos puntos que nos permitieron obtener información para posteriormente clasificarlas y procesarlas.

- Elaboramos los instrumentos de recolección de datos (cuestionario).
- Siguiendo con la aplicación de las encuestas a los microempresarios informales del distrito de Callería.
- Posteriormente se procedió al procesamiento de datos de las dos variables utilizando la herramienta Excel, registrándose las dimensiones y su ítem, obteniendo el puntaje total por dimensión.

- Así mismo utilizamos el SPSS versión 22, para realizar la prueba de hipótesis a través de RHO Spearman.

3.5.2. Presentación de datos

Para la interpretación de los datos se utilizó la herramienta principal que es el Excel para realizar las tabulaciones, cálculos estadísticos y las figuras, así como el software SPSS versión 22 e incluimos la estadística descriptiva, aplicando un 95% de confianza en los resultados, utilizando para la prueba de hipótesis el coeficiente de correlación de Spearman, con la cual se logró medir la correlación de la informalidad de las MYPES y crecimiento económico del distrito de Callería del departamento de Ucayali.

Tabla 3 *Categoría de análisis para interpretación del coeficiente de correlación.*

Intervalo	Descripción
(-1) – (0.96)	Correlación negativa perfecta
(-0.95) –(-0.51)	Correlación negativa fuerte
(-0.50) – (-0.11)	Correlación negativa moderna
(-0.10) – (0.01)	Correlación negativa débil
0-0	Correlación nula
(0.01) – (0.10)	Correlación positiva débil
(0.11) – (0.50)	Correlación positiva moderada
(0.51)- (0.95)	Correlación positiva fuerte
(0.96) – (1)	Correlación positiva perfecta

Fuente: Matin , O y Govean M. (2009)

3.5.3. Presentación de datos

Los datos se presentan en tablas y figuras, utilizando el enfoque mixto (cuantitativo y cualitativo), para establecer la relación entre las variables de investigación.

CAPITULO IV

RESULTADOS

Una vez aplicado el instrumento de recolección de datos (cuestionario), a los microempresarios del distrito de Callería, se muestran los resultados conseguidos mediante las siguientes figuras con el respectivo análisis de cada uno de las preguntas realizadas.

4.1. Resultados de trabajo de campo

4.1.1. Variable x: Informalidad de las MYPES

4.1.1.1. Dimensión – desconocimiento tributario

En la figura 2, se aprecia que el 53 % de microempresarios consideran que casi siempre el desconocimiento de las normas tributarias incrementa la informalidad de las empresas, así mismo el que el 37% de los micro empresarios manifiestan a veces el desconocimiento de las normas tributarias incrementan la informalidad de las MYPES, y solo el 10 % manifiesta que siempre el desconocimiento de las normas tributarias incrementa la informalidad de las MYPES.

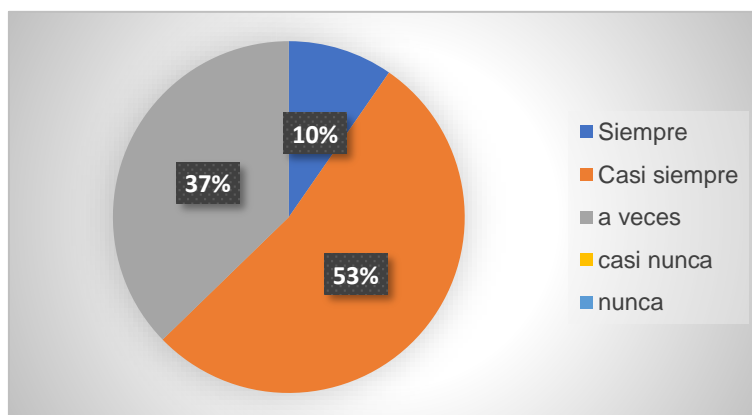


Figura 2 Considera usted que el desconocimiento de normas tributarias incrementa la informalidad.

Fuente: Elaboración propia

En la figura 3, podemos observar que el 55% de los microempresarios encuestados consideran que a veces conocer de normas tributarias le ayudaran al crecimiento empresarial, mientras que el 18% y 15% menciona que casi siempre y siempre el conocimiento de las normas tributarias les ayudara en su crecimiento empresarial, mientras que el 12% indican que casi nunca el conocimiento de las normas tributarias le ayudaran en su crecimiento empresarial.

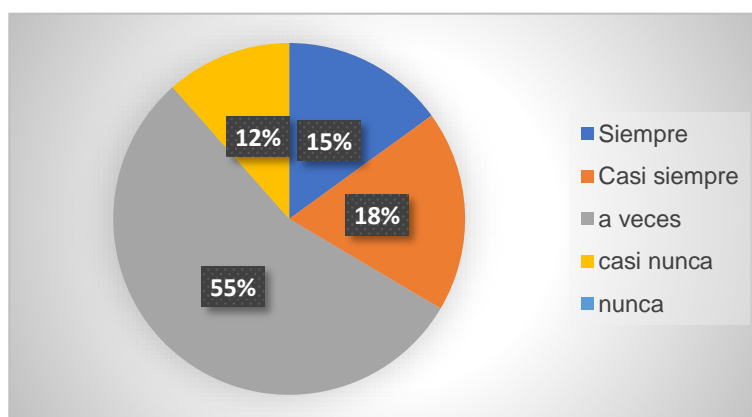


Figura 3 considera que el conocimiento acerca de normas tributarias le ayudaran en su crecimiento empresarial
Fuente: Elaboración propia

En la figura 4, se observa que el 29% de los microempresarios encuestados mencionan que casi siempre escucharon sobre los procesos de formalización de empresas y el 28% indican que a veces escucho sobre los procesos de formalización de empresas, el 27% menciona que siempre escucho sobre los procesos de formalización y solo el 16% de los encuestados manifiesta que casi nunca escucharon sobre los procesos de formalización de empresas.

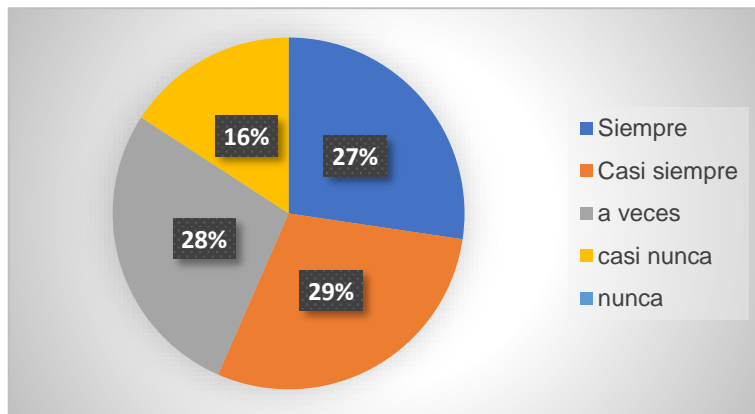


Figura 4 usted a escucho sobre los procesos de formalización de empresas.

Fuente: Elaboración propia

En la figura 5, podemos observar que el 43% de los encuestados consideran a veces ser un empresario formal les brinda oportunidades de crecimiento empresarial, el 39% menciona que casi siempre ser un empresario formal le brinda oportunidades de crecimiento, mientras que el 11% de los microempresarios manifiestan que siempre ser formal les brinda oportunidades de crecimiento empresarial y solo el 7% considera que casi nunca ser formal les brinda oportunidades de crecimiento empresarial.

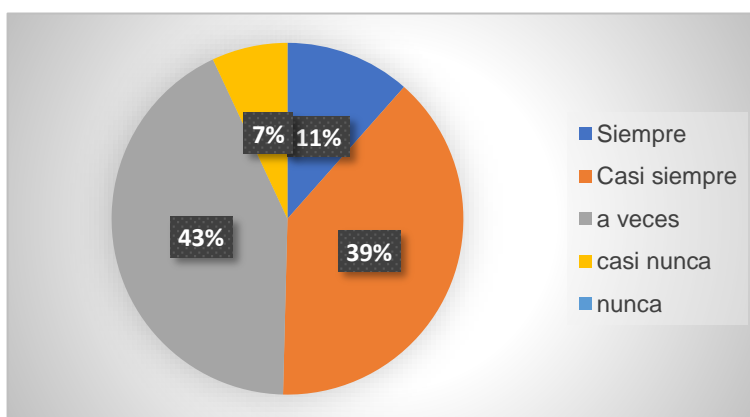


Figura 5 considera usted que ser un empresario formal le brinda oportunidades de crecimiento.

Fuente: Elaboración propia

En la figura 6, se puede observar que el 43% de los microempresarios encuestados indican que casi siempre saben que es un régimen tributario MYPE, mientras que el 27 % de los encuestados mencionan que a veces han escuchado sobre el nuevo régimen tributario MYPE, el 20% de los encuestados dicen que siempre han escuchado sobre el nuevo régimen tributario MYPE, mientras que el 10% manifiesta que casi nunca han escuchado sobre el nuevo régimen tributario MYPE.

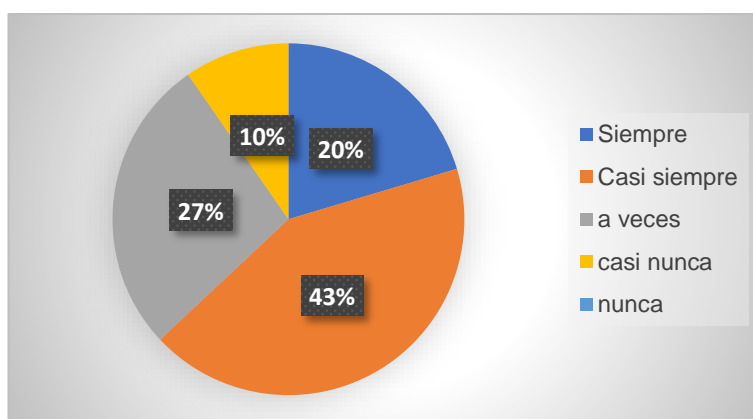


Figura 6 Sabe usted que es el Nuevo Régimen Tributario MYPE.

Fuente: *Elaboración propia*

En la figura 7, se puede observar que el 50% de los microempresarios encuestados a veces sabe cuánto tiempo toma formalizar su negocio, mientras que el 32% casi siempre sabe cuánto tiempo toma formalizar una empresa y el 10 % casi nunca sabe el tiempo que toma formalizar una empresa y solo el 8% menciona que siempre supo cuánto tiempo toma formalizar una empresa.

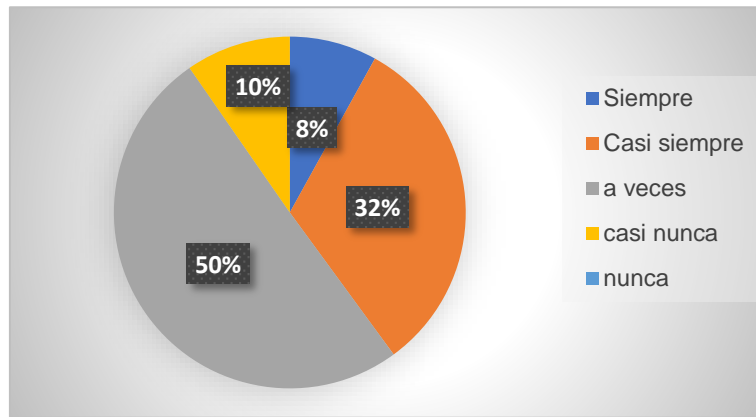


Figura 7 Conoce usted cuánto tiempo toma formalizar su negoci.

Fuente: Elaboración propia

4.1.1.2. Dimensión – políticas tributarias

En la figura 8, se puede observar que el 33% de microempresarios encuestados consideran que casi siempre la SUNAT divulga, educa, proporciona información para formalizar, el 27% manifiestan que a veces la SUNAT divulga, educa, proporciona, información para formalizar, el 25% de los microempresarios indican que casi nunca la SUNAT divulga, educa, proporciona, información para formalizar y el 15% considera que siempre la SUNAT divulga, educa, proporciona, información para formalizar.

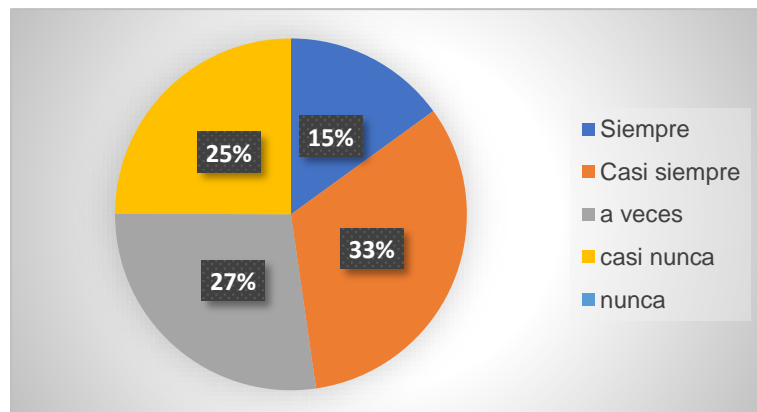


Figura 8 Usted considera que la SUNAT divulga, educa, proporciona información para formalizar.

Fuente: Elaboración propia

En la figura 9, se puede observar que el 32% de los encuestados consideran que siempre la burocracia de las entidades dificultan la formalización y le ocasionan gastos a su negocio, el 25 % de los microempresarios encuestados indican que a veces y casi nunca la burocracia de las entidades dificultan la formalización y le ocasionan gastos a su negocio, mientras que el 18% de los microempresarios encuestados dicen que casi siempre la burocracia de las entidades dificultan la formalización y le ocasionan gastos a su negocio.

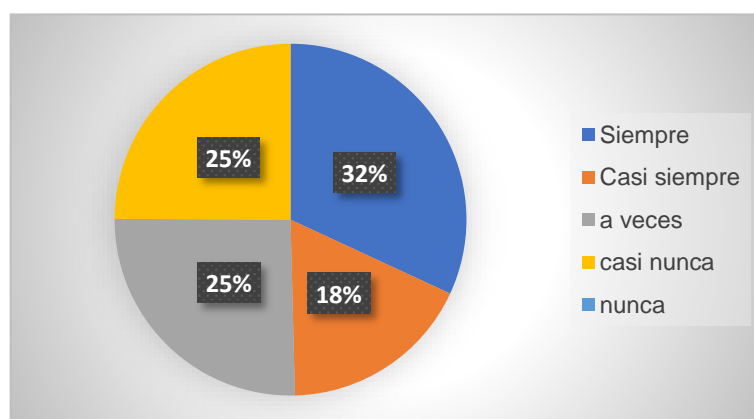


Figura 9 Considera usted que las burocracias de las entidades dificultan la formalización y le ocasionan gastos a su negocio
Fuente: Elaboración propia

En la figura 10, se puede observar que el 46% de los microempresarios encuestados consideran que a veces los tiempos de gestión documentaria son adecuados, el 26% de los microempresarios encuestados dicen que siempre los tiempos de gestión documentaria son adecuados, el 21% manifiesta que casi siempre los tiempos de la gestión documentaria son adecuados y el 7% indican que casi nunca los tiempos de gestión documentaria son adecuados.

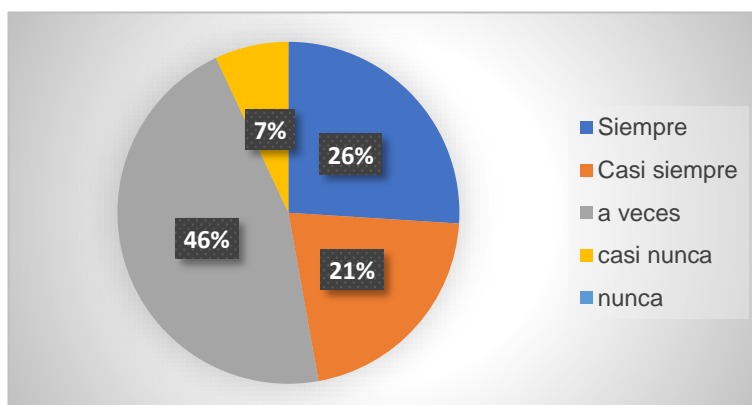


Figura 10 Considera usted que los tiempos de gestión documentaria son adecuados.

Fuente: Elaboración propia

En la figura 11, se puede apreciar que el 37% de los microempresario encuestados consideran que casi siempre mejorar las políticas tributarias toma mucho tiempo y perjudica el crecimiento económico, el 34% dice que a veces mejorar las políticas tributarias requiere mucho tiempo y perjudica el crecimiento económico, mientras que el 23% manifiesta que siempre las mejoras de las políticas tributarias requieren de mucho tiempo y perjudican el crecimiento económico y el 6% de los encuestados cree que casi nunca las mejoras de la políticas tributarias requiere de mucho tiempo y perjudique el crecimiento económico.

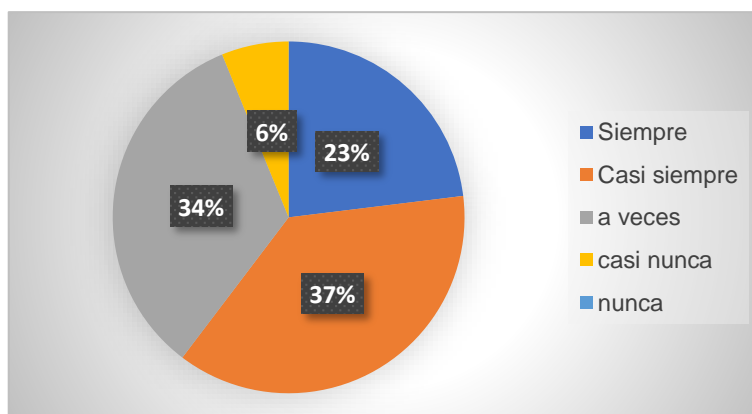


Figura 11 Considera que Mejorar las políticas de tributación requiere de mucho tiempo y perjudica el crecimiento económico.

Fuente: Elaboración propia.

4.1.2. Variable dependiente – crecimiento económico

4.1.2.1. Dimensión – recursos económicos

Figura 12, se puede observar que el 69% de los microempresarios encuestados mencionan que a veces cuentan con capital de inversión, el 21% de los microempresarios encuestados manifiestan que casi siempre cuentan con capital de inversión y el 10 % de los microempresarios encuestados indican que casi nunca cuentan con capital de inversión.

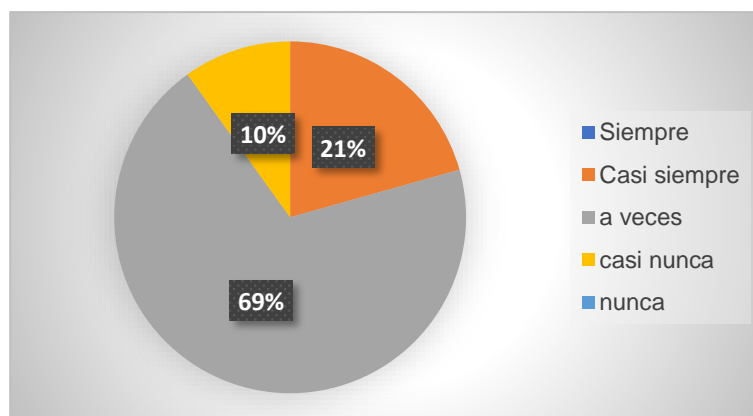


Figura 12 *Usted cuenta con capital de inversión.*
Fuente: *Elaboración propia.*

En la figura 13, se puede observar que el 60% del microempresario encuestados indican que casi siempre buscaría instituciones financieras para inyectar capital a su negocio, el 21% de los microempresarios encuestados manifiesta que siempre buscaría instituciones financieras para inyectar capital a su negocio y el 19% de los microempresarios encuestados a veces buscaría instituciones financieras para inyectar capital a su negocio.

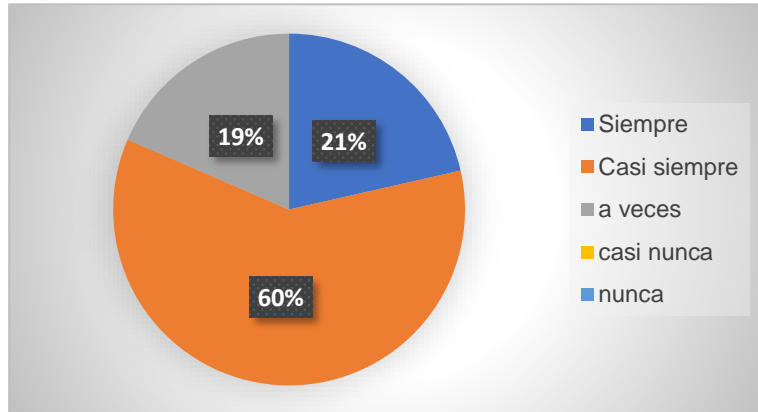


Figura 13 buscaría instituciones financieras para inyectar capital a su negocio.

Fuente: Elaboración propia

En la figura 14, se puede observar que el 41% de los microempresarios encuestados considera que casi siempre el capital monetario influye en el crecimiento económico del Distrito de Callería, el 35% de los microempresarios encuestados dicen que a veces el capital monetario influye en el crecimiento económico del Distrito de Callería, mientras que el 24% de los encuestados mencionan que siempre el capital monetario influye en el crecimiento económico del Distrito de Callería.

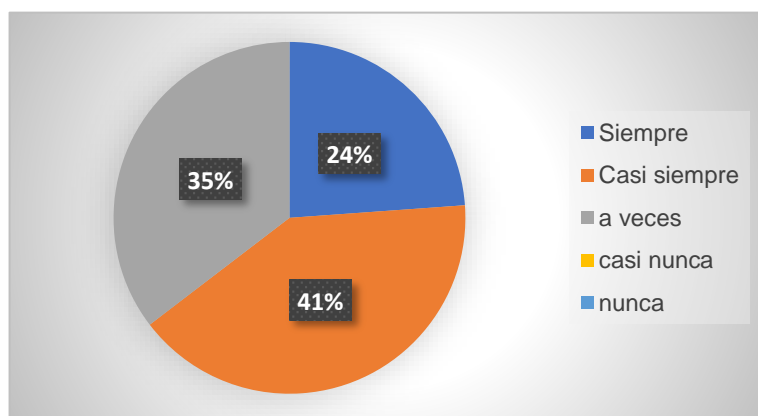


Figura 14 Usted considera que el capital monetario influye en el crecimiento económico del Distrito de Callería

Fuente: Elaboración propia.

En la figura 15, podemos observar que el 39% de los microempresarios encuestados consideran que casi siempre el

acceso a recursos financieros con los que cuentan tienen tasas de interés caras, el 31% de los encuestados mencionan que siempre el acceso a recursos financieros con los que cuentan tienen tasas de interés demasiado caras, el 24% dice que a veces los recursos financieros con los que cuentan tienen tasas de interés demasiado caras, mientras que el 6% indica que casi nunca los recursos financieros con los que cuentan tienen tasas de interés caras.

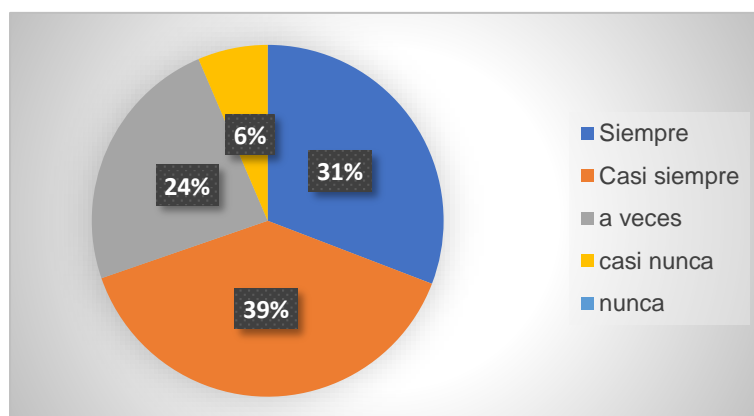


Figura 15 el acceso a recursos financieros con los que cuenta tienen tasas de interés caras
Fuente: Elaboración propia

4.1.2.2. Dimensión – capacidad de desarrollo

En la figura 16, podemos observar que el 42% de los encuestados consideran que casi siempre su negocio es sostenible en el tiempo, el 33% de los microempresarios encuestados indican que siempre su negocio es sostenible en el tiempo, y el 25% de los encuestados consideran que a veces su negocio es sostenible en el tiempo.

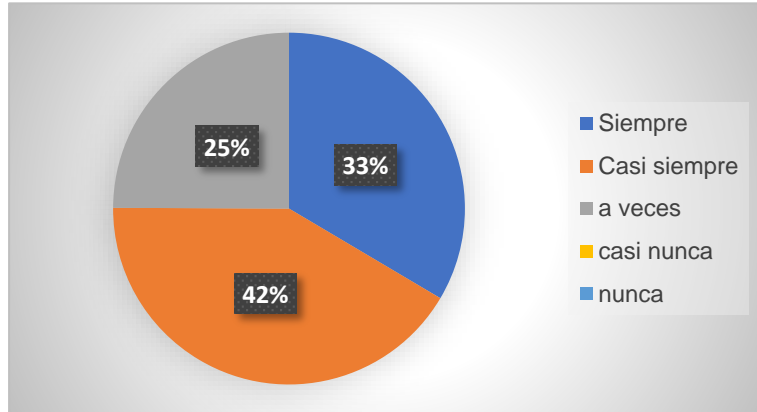


Figura 16 Considera usted que su negocio es sostenible en el tiempo.

Fuente: *Elaboración propia*

En la figura 17, podemos observar que el 52% de los encuestados consideran que casi siempre los productos que vende son competitivos en el mercado, el 27% del microempresario encuestados menciona que siempre los productos que vende son competitivos en el mercado y el 21% de los encuestados manifiestan que a veces los productos que vende son competitivos en el mercado.

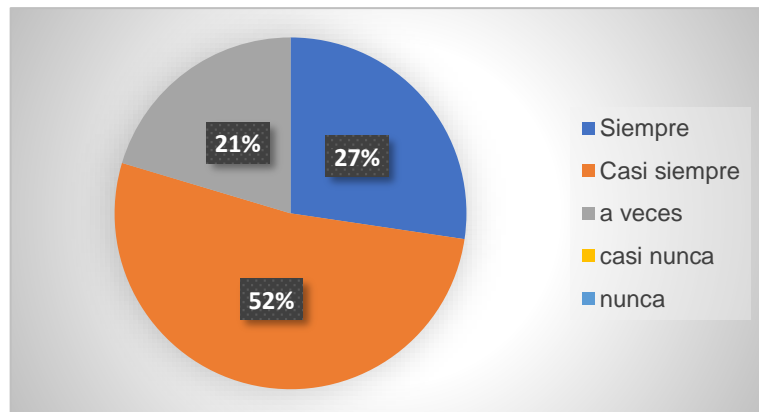


Figura 17 considera usted que los productos que vende son competitivos en el mercado.

Fuente: *Elaboración propia*

En la figura 18, se puede observar que el 39% de los encuestados consideran que siempre la informalidad afecta el crecimiento económico del Distrito de Callería, el 32% menciona que casi siempre la informalidad afecta el

crecimiento económico del Distrito de Callería y el 29 % considera que a veces la informalidad afecta el crecimiento económico del Distrito de Callería.

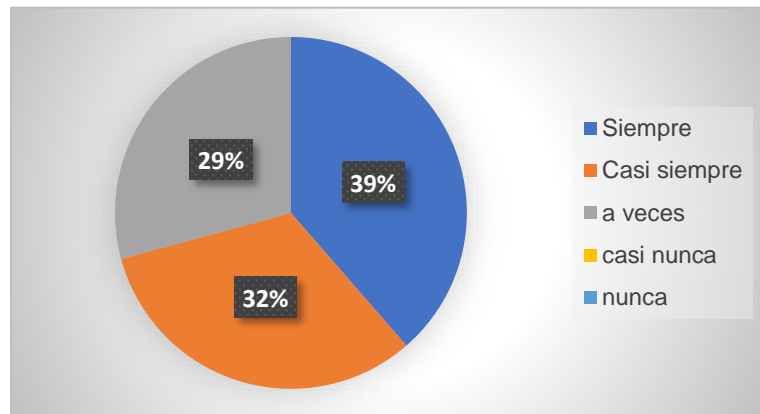


Figura 18 En su opinión la informalidad afecta el crecimiento económico del Distrito de Callería.

Fuente: Elaboración propia

En la figura 19, podemos observar que el 40% de los microempresarios encuestados indican que casi siempre la formalización permite oportunidades de empleo y contribuir con el desarrollo del país. El 38% de los microempresarios encuestados mencionan que siempre la formalización permite oportunidades de empleo y contribuir con el desarrollo del país, el 19% de los microempresarios encuestados dicen que a veces la formalización permite oportunidades de empleo y contribuir con el desarrollo del país y el 3% de los encuestados manifiestan que casi nunca la formalización permite oportunidades de empleo y contribuir con el desarrollo del país.

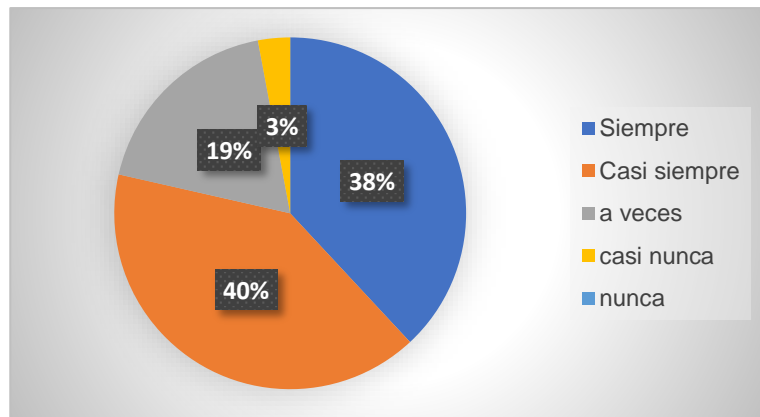


Figura 19 considera que la formalización permite oportunidades de empleo y contribuir con el desarrollo del país.

Fuente: Elaboración propia

En la figura 20, se observa que el 42% de los encuestados indican que siempre su negocio es rentable en el mercado local, el 36% de los microempresarios encuestados manifiestan que casi siempre su negocio es rentable en el mercado local y el 22% dice que a veces el giro del negocio es rentable en el mercado local.

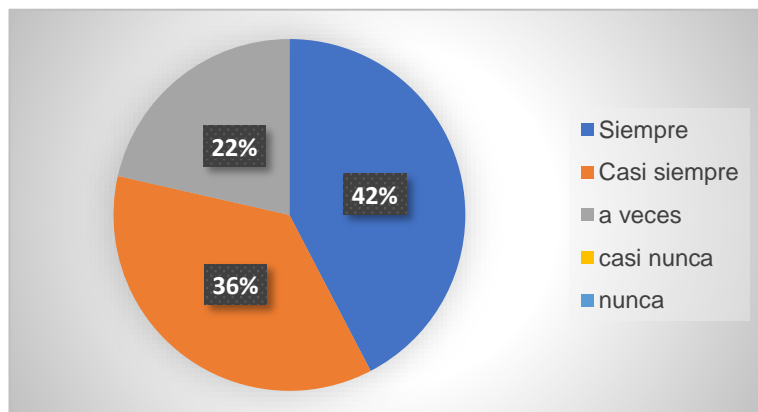


Figura 20 considera usted que su negocio es rentable en el mercado local.

Fuente: Elaboración propia

En la figura 21, se puede observar que el 48% de los encuestados consideran que siempre su negocio le ayuda a mejorar su calidad de vida, el 27% de los encuestados indican que a veces su negocio le ayuda a mejorar su calidad de vida,

mientras que el 25% de los encuestados manifiestan que casi siempre su negocio le ayudara a mejorar su calidad de vida.

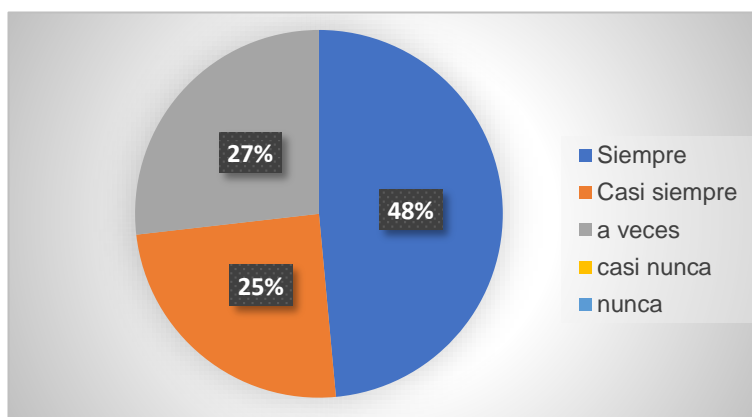


Figura 21 Usted cree que su negocio le ayudara a mejorar su calidad de vida

Fuente: *Elaboración propia*

4.2. Presentación de la prueba de hipótesis

4.2.1. Hipótesis general

i. Hipótesis de la investigación.

La informalidad de las MYPES tiene relación significativa con el crecimiento económico del distrito de Callería del Departamento de Ucayali - 2021.

ii. Hipótesis estadística

Hipótesis nula (H_0). La informalidad de las MYPES no tiene relación significativa con el crecimiento económico del distrito de Callería del Departamento de Ucayali – 2021.

$$H_0: p=0$$

Hipótesis alterna (H_a). La informalidad de las MYPES tiene relación significativa con el crecimiento económico del distrito de Callería del Departamento de Ucayali - 2021.

$$H_1: p>0$$

iii. Nivel de significación

El nivel de significancia teórica es $\alpha=0.05$, que corresponde a un nivel

de confiabilidad del 95%

iv. Función de prueba

se realizó por medio del coeficiente de correlación de Spearman.

v. Reglas de la decisión

Rechazar H_0 cuando la significación observada “es menor que α .”

Si $p \text{ valor} < \alpha$.

No rechazar H_0 cuando la significación observada “ p ” de los coeficientes del modelo es mayor que α .

Si $p \text{ valor} > \alpha$.

vi. Calculo

En la tabla 6, se muestra la prueba de correlación para una muestra de 374, donde se observa que $\rho = 0.000$ y una correlación de 0.453 entre la informalidad de las MYPES y el crecimiento económico del distrito de Calleria del Departamento de Ucayali 2021.

Tabla 4 Prueba de correlación entre la variable Informalidad de las Mypes y Crecimiento Economico del Distrito de Calleria del Departamento de Ucayali..

Correlaciones				
			Informalidad de las MYPES	Crecimiento Económico
Rho de Spearman	Informalidad de las MYPES	Coeficiente de correlación	1,000	,453**
		Sig. (unilateral)	.	,000
		N	374	374
	Crecimiento Económico	Coeficiente de correlación	,453**	1,000
		Sig. (unilateral)	,000	.
		N	374	374

** . La correlación es significativa en el nivel 0,01 (unilateral).

Fuente: Elaboración Propia

vii. Conclusión

Como el valor de significancia observada de correlación de

Spearman $p=0.000$ es menor al valor de significancia $\alpha=0.05$, se rechaza la hipótesis nula (H_0) y se acepta la hipótesis alterna (H_1), por lo cual se afirma que La informalidad de las MYPES tiene relación significativa con el crecimiento económico del distrito de Callería del Departamento de Ucayali - 2021.

4.2.2. Hipótesis específica 1

i. Hipótesis de la investigación.

Existe relación significativa entre el desconocimiento tributario y el crecimiento económico del distrito de Callería del departamento de Ucayali 2021.

ii. Hipótesis estadística

Hipótesis nula (H_0). NO Existe relación significativa entre el desconocimiento tributario y el crecimiento económico del distrito de Callería del departamento de Ucayali 2021.

$H_0: p=0$

Hipótesis alterna (H_a). Existe relación significativa entre el desconocimiento tributario y el crecimiento económico del distrito de Callería del departamento de Ucayali 2021.

$H_1: p>0$

iii. Nivel de significación

El nivel de significancia teórica es $\alpha=0.05$, que corresponde a un nivel de confiabilidad del 95%

iv. Función de prueba

Se realizó por medio del coeficiente de correlación de Spearman.

v. Reglas de la decisión

Rechazar H_0 cuando la significación observada "es menor que α .

Si p valor $< \alpha$.

No rechazar H_0 cuando la significación observada “p” de los coeficientes del modelo es mayor que α .

Si $p \text{ valor} > \alpha$.

vi. Cálculo

En la tabla 7 se muestra la prueba de correlación para una muestra de 374, donde se observa que $p=0.000$ y una correlación de 0.299 entre Existe relación significativa entre el desconocimiento tributario y el crecimiento económico del distrito de Callería del departamento de Ucayali 2021.

Tabla 5 Prueba de correlación entre Desconocimiento y el Crecimiento Económico

Correlaciones				
			Desconocimiento Tributario	Crecimiento Económico
Rho de Spearman	Desconocimiento Tributario	Coefficiente de correlación	1,000	,299**
		Sig. (unilateral)	.	,000
		N	374	374
	Crecimiento Económico	Coefficiente de correlación	,299**	1,000
		Sig. (unilateral)	,000	.
		N	374	374

** . La correlación es significativa en el nivel 0,01 (unilateral).

Fuente: Elaboración Propia

vii. Conclusión

Como el valor de significancia observada de correlación de Spearman $p=0.000$ es menor al valor de significancia $\alpha=0.05$, se rechaza la hipótesis nula (H_0) y se acepta la hipótesis alterna (H_1), por lo cual se afirma que Existe relación significativa entre el desconocimiento tributario y el crecimiento económico del distrito de Callería del departamento de Ucayali 2021.

4.2.3. Hipótesis específica 2

i. Hipótesis de la investigación.

Existe relación significativa entre las políticas tributarias y el crecimiento económico del distrito de Callería del departamento de Ucayali -2021.

ii. Hipótesis estadística

Hipótesis nula (Ho). No Existe relación significativa entre las políticas tributarias y el crecimiento económico del distrito de Callería del departamento de Ucayali -2021

$$H_0: p=0$$

Hipótesis alterna (Ha). Existe relación significativa entre las políticas tributarias y el crecimiento económico del distrito de Callería del departamento de Ucayali -2021.

$$H_1: p>0$$

iii. Nivel de significación

El nivel de significancia teórica es $\alpha=0.05$, que corresponde a un nivel de confiabilidad del 95%

iv. Función de prueba

Se realizó por medio del coeficiente de correlación de Spearman.

v. Reglas de la decisión

Rechazar H_0 cuando la significación observada “es menor que α .”

$$Si p \text{ valor} < \alpha.$$

No rechazar H_0 cuando la significación observada “p” de los coeficientes del modelo es mayor que α .

$$Si p \text{ valor} > \alpha.$$

vi. Calculo

En la tabla 8 se muestra la prueba de correlación para una muestra de 374, donde se observa que $p= 0.000$ y una correlación de 0.178,

entre las políticas tributarias y el crecimiento económico del distrito de Callería del departamento de Ucayali -2021

Tabla 6 Prueba de correlación entre Las Políticas Tributarias y el Crecimiento Económico.

Correlaciones				
			Políticas Tributarias	Crecimiento Económico
Rho de Spearman	Políticas Tributarias	Coeficiente de correlación	1,000	,178**
		Sig. (unilateral)	.	,000
		N	374	374
	Crecimiento Económico	Coeficiente de correlación	,178**	1,000
		Sig. (unilateral)	,000	.
		N	374	374

** . La correlación es significativa en el nivel 0,01 (unilateral).

Fuente: Elaboración Propia.

vii. Conclusión

Como el valor de significancia observada de correlación de Spearman $p=0.000$ es menor al valor de significancia $\alpha=0.05$, se rechaza la hipótesis nula (H_0) y se acepta la hipótesis alterna (H_1), por lo cual se afirma que Existe relación significativa entre las políticas tributarias y el crecimiento económico del distrito de Callería del departamento de Ucayali -2021.

4.3. Discusión de resultados

Los resultados encontrados en la investigación fueron:

- La hipótesis nula de la investigación se rechaza y las hipótesis planteadas se aceptan, ya que las informalidades de las MYPES se relacionan significativamente con el crecimiento económico del distrito de Callería del departamento de Ucayali 2021, con un nivel de confiabilidad del 95%, debido que en la contratación de la hipótesis obtuvo los siguientes resultados de $P=0.000$ obteniendo un RHO de 0.453 lo que demuestra que la informalidad de las MYPES se relacionan significativamente con el

crecimiento económico del distrito de Callería, esta relación es ratificada en la investigación de Díaz G. (2015), quien indica que el comercio informal es alto como una forma de sustento económico de las familias de recursos económicos, donde el monto económico de capital, el nivel de ingresos, conocimiento de la actividad y días de trabajo varía según rubros, es decir que la informalidad en la ciudad es Alto no ha disminuido. Esto debido a que la informalidad es parte de la estructura socioeconómica boliviana, así mismo el Porras J (2017), indica en su investigación que la informalidad, crisis del mundo del trabajo y nuevas organizaciones están relacionadas a las nuevas actividades que se encuentran relacionadas a su modelo homogéneo.

- Del mismo modo el investigador Delgado F. y Mendieta C.(2015) señala que existe una correlación referente a los MYPES formales y el creciente económico, así mismo el investigador Gonzales G.(2015), indica que existe menor nivel de informalidad a medida que las empresas aumentan su nivel de ventas, el número d trabajadores con contrato aumente, así como el mayor nivel de ventas hace que su régimen varia dejado de pertenecer al RUS para trasladarse al RER y así llegar al RG, confirmando que estas empresas a medida que crecen disminuye la informalidad.

Así también el investigador Puelles G. y Macedo c. (2019) en su tesis Formalidad de las MYPES como aporte al crecimiento económico de la ciudad de Pucallpa, indican que la informalidad no tiene relación estadística con el crecimiento económico de la ciudad ya que los ingresos tributarios recaudados por la SUNAT a las MYPES no tienen una relación significativa con el crecimiento económico de la ciudad, del mismo modo los investigadores Bastos E y D'ambrosio L. (2021), indican el crecimiento económico ha incidido significativamente en el bienestar de la población del departamento de Ucayali.

- Por lo cual podemos manifestar que no en todas las investigaciones analizadas la informalidad tiene una relación con el crecimiento económico sin embargo podemos resaltar que la presente investigación de acuerdo a la data procesada y analizada nos indica que existe una relación entre la informalidad de las MYPES y el crecimiento económico del distrito de Callería.

CAPITULO V

CONCLUSIONES Y SUGERENCIAS

5.1. Conclusiones

- Se comprobó que la informalidad de las MYPES se relaciona significativamente con el crecimiento económico del distrito de Callería del departamento de Ucayali 2021, como se puede observar en los resultados obtenidos del $p=0.0000$ y un RHO 0.453, lo cual representa una alta intensidad correlativa, es decir que las informalidades de las MYPES repercuten en el nivel de crecimiento de la economía del distrito de Callería.
- Se determinó que el desconocimiento tributario se relaciona significativamente con el crecimiento económico del distrito de Callería del departamento de Ucayali 2021, como podemos observar en los resultados obtenidos $p=0000$ y un RHO de 0.299 lo cual indica que hay una correlación positiva moderada, el desconocimiento tributario va de la mano con el crecimiento económico del distrito.
- También se determinó que las políticas tributarias se relacionan con el crecimiento económico del distrito de Callería del Departamento de Ucayali, como lo podemos apreciar en los resultados obtenidos $p= 0.000$ y un RHO 0.178 lo cual indica que existe una correlación positiva moderada lo cual afirma que las políticas tributarias afectan el crecimiento económico del distrito de Callería.
- La informalidad de las MYPES afecta al crecimiento económico del distrito de Callería lo cual demuestra que el desconocimiento tributario y las políticas tributarias intervienen en que los microempresarios no se formalicen y no conozcan los beneficios de ser una empresa formal y contribuyan al crecimiento económico.
- Debido a que el valor de significancia observada de correlación de Spearman $p=0.000$ es menor que el valor de significancia $\alpha=0.05$, por lo cual se rechaza la hipótesis nula (H_0) y se acepta la hipótesis alterna (H_1), por lo que se afirma que existe relación significativa entre los factores de informalidad y el crecimiento económico del distrito de Callería del departamento de Ucayali -2021.

5.2. Sugerencias

- A partir de la investigación, se recomienda a los microempresarios del distrito de Callería que formalicen sus negocios para de este modo puedan acceder a los beneficios de ser formal y puedan seguir creciendo y no pierdan las oportunidades que el mercado les pueda ofrecer.
- Así mismo se recomienda informarse sobre las políticas de tributación que les permita con su contribución aportar al crecimiento económico del distrito, departamento y del país, Contribuyendo con la generación de empleos y aprovechando las oportunidades que se les presente.
- También se recomienda que las empresas encargadas de la formalización de los microempresarios tengan políticas de atención más rápidas y eficientes que los tramites documentarios tomen menor tiempo y que los microempresarios obtengan mayores beneficios.
- La informalidad de los microempresarios del distrito de Callería debería ser un tema de preocupación para la autoridad y se debe realizar políticas y estrategias de formalización que permita el desarrollo de los microempresarios y por ende del país.
- El estado debería propiciar reuniones de sensibilización para los microempresarios con el fin de que amplíen su enfoque de crecimiento empresarial ya que ser formales los hace visible para nuevos inversores lo que repercute en que puedan acceder a mayores financiamientos y mejoramiento de sus negocios.

REFERENCIA BIBLIOGRAFÍA

- Atencio K., Espinoza R. y Grandez H. (2018), "El empleo y la informalidad de las micro y pequeñas empresas en el distrito de Calleria, Ucayali, 2017", tesis para optar el título profesional de la Universidad Nacional de Ucayali
- Banco mundial (2007). La informalidad: Escapa y exclusión. Washington, D.C., EEUU.
- Castillo, M. (2008). Estudio de las MYPES con respecto a la problemática de su informalidad. Tesis presentada en la universidad Nacional de Trujillo.
- Castillón Martin, Patricia; (2011) "Política Económica: Crecimiento
- Clive, H. (2006). "El fetiche del crecimiento", Ed. Laetoli, Pamplona, España.
- Diaz G. (2015), "El comercio informal como una forma de crecimiento económico para las familias de escasos recursos en la ciudad de el alto (estudio de caso – feria 16 de julio", tesis para optar el título profesional de la Universidad Mayor de San Andrés, la Paz - Bolivia
- Durán Rojo, L. (2007). Los deberes de colaboración tributaria: Un enfoque constitucional. Revista Vectigalia, 28.
- Florencia Ucha(2015) Recursos Económicos Recuperado De <https://www.definicionabc.com/economia/recursos-economicos.php>
- Gonzales G. (2015), "Tamaño de la empresa e informalidad: Un análisis para las Micro y Pequeñas empresas del Sector Manufacturero de Chiclayo", tesis para optar el título profesional de la Universidad Católica Santo Toribio de Mogrovejo- Perú
- Hernández Sampieri, Roberto. (2014). Metodología de la Investigación. Mexico: McGRaw Hill. Hernández, R. (2017). Fundamentos de investigación. México: Mc Graw Hill
- Jaqueline Aspilcueta, R.(2010) La informalidad.
- Kumamoto, Juana (2011). Articulación empresarial y formalización. Lecciones a partir de proyectos de desarrollo en el Perú y en República Dominicana. Lima-Perú.
- MEF (2020) SISTEMA TRIBUTARIO EN EL PERU, RECUPERADO DE <https://www.mef.gob.pe/es/portal-de-transparencia-economica/297-preguntas-frecuentes/2205-politica-tributaria>.

- Moreno, C. (2002). Superintendencia Nacional de Aduanas y de Administración Tributaria: Análisis. Recuperado el 9 de mayo de 2015, de la importancia de ser formal.
- Mundial, B. (21 de agosto de 2008). Ophelimos comunidad económica. Obtenido de [blog.pucp.edu, pe](http://blog.pucp.edu.pe)
- Organización Internacional del Trabajo (2002). “El trabajo decente y la economía informal”. Conferencia Internacional del Trabajo 90º reunión, Ginebra.
- Porras J (2017), “Informalidad, crisis del mundo del trabajo y nuevas organizaciones: Análisis del modelo hegemónico de trabajo en Barcelona”, tesis para optar el grado de doctor de la universidad de Barcelona – España
- Puelles G. y Macedo C. (2019), “Formalidad de las MYPES como aporte al crecimiento económico de la ciudad de Pucallpa, periodo 2010 - 2016”, tesis para optar el título profesional de la Universidad Nacional de Ucayali
- Ramos D. (2017), “La incidencia de los determinantes de informalidad de las MYPES textiles de gamarra y su acceso al financiamiento bancario y no bancario 2016”, tesis para optar el título profesional de la universidad san Ignacio de Loyola, Lima -Perú
- Schneider, Friedrich (2004), “The Size of the Shadow Economies of 145 Countries all over the World: First Results over the Period 1999 to 2003,”. Institute for teh study of labor. Universidad de Linz. Alemania
- Sethuraman, S.V. (1976) "El sector urbano no formal: definición, medición y política", Revista Internacional del Trabajo (Ginebra).
- Soto, D. (1986). La informalidad. En D. Soto.
- SUNAT (2020) recuperado de [http://www.sunat.gob.pe/institucional/quienessomos/sistematributario_entiende.html#:~:text=Es%20una%20prestaci%C3%B3n%20de%20dinero,de%20sus%20fines%20\(1\)](http://www.sunat.gob.pe/institucional/quienessomos/sistematributario_entiende.html#:~:text=Es%20una%20prestaci%C3%B3n%20de%20dinero,de%20sus%20fines%20(1))
- Mostacero D. (2020) *Informalidad en las MYPES y su influencia en la recaudación del Impuesto General a las Ventas en el Perú*, Universidad Nacional Mayor de San Marcos , p. 5

ANEXOS

Anexo N° 1 Matriz de consistencia

Título: La Informalidad de las MYPES y crecimiento económico del Distrito de Callería del Departamento de Ucayali - 2021.

PROBLEMAS	OBJETIVOS	HIPÓTESIS	VARIABLES	DIMENSIONES	INDICADORES	METODOLOGÍA
<p>Problema general ¿Cuál es la relación entre la informalidad de las MYPES y el crecimiento económico del Distrito de Callería del Departamento de Ucayali - 2021?</p>	<p>Objetivo general Determinar la relación entre la informalidad de las MYPES y el crecimiento económico del Distrito de Callería del Departamento de Ucayali -2021.</p>	<p>Hipótesis general La informalidad de las MYPES tiene relación significativa con el crecimiento económico del distrito de Callería del Departamento de Ucayali - 2021</p>	<p>Variable independiente (X) Informalidad de las MYPES</p>	<p>X1. Desconocimiento tributario</p>	<p>X1.1. desconocimiento de las normas X1.2. desinterés del microempresario X1.3. Accesibilidad De Información</p>	<p>Sistema metodológico • Metodología general: Descriptivo - Deductivo Configuración de la Investigación • Tipo de investigación Básica • Nivel de Investigación: Correlacional causal • Diseño de Investigación: No experimental De corte transversal • Enfoque de la investigación Mixta Población y Muestra Población: conformada por todos los MYPES del distrito de Callería. Muestra: 374 Técnicas e instrumentos de recolección de datos Técnicas: Encuesta. Instrumentos: cuestionario, Técnicas de procesamiento de datos: Obteniendo los datos procederá a la tabulación con el uso de Excel Y SPSS los cuales nos permitirán analizar los resultados estadísticos.</p>
				<p>X2. Políticas tributarias</p>	<p>X2.1. trámites burocráticos X2.2. tiempo de duración de los procesos</p>	
<p>Problemas específicos 1. ¿En qué medida el desconocimiento tributario se relaciona con el crecimiento económico del Distrito de Callería del Departamento de Ucayali - 2021? 2. ¿En qué medida las políticas tributarias se relacionan con el crecimiento económico del Distrito de Callería del Departamento de Ucayali – 2021?</p>	<p>Objetivos específicos 1. Determinar de qué manera el desconocimiento tributario se relaciona con el crecimiento económico del distrito de Callería del Departamento de Ucayali - 2021. 2. Determinar en qué manera las políticas tributarias se relacionan con el crecimiento económico del Distrito de Callería del Departamento de Ucayali - 2021</p>	<p>Hipótesis específica 1. Existe relación significativa entre el desconocimiento tributario y el crecimiento económico del distrito de Callería del departamento de Ucayali 2021. 2. Existe relación significativa entre las políticas tributarias y el crecimiento económico del distrito de Callería del departamento de Ucayali -2021.</p>	<p>Variable dependiente (Y) Crecimiento económico</p>	<p>Y1. Recursos económicos</p>	<p>Y1.1. capacidad de inversión Y1.2. capital monetario</p>	
				<p>Y2. Capacidad de desarrollo</p>	<p>Y2.1 nivel de competitividad Y2.2. capacidad de formalización. Y2.3. nivel de ingresos</p>	

Fuente: Elaboración propia

**Anexo N° 2 MATRIZ DE CORRELACION DE VARIABLES - INSTRUMENTOS
(MATRIZ DE ELABORACION DE INSTRUMENTOS)**

VARIABLE DE ESTUDIO	DIMENSIONES	INDICADORES	ÍTEMS / REACTIVOS	Cuestionario
Variable independiente (X) Informalidad de las Mypes	X1. Desconocimiento tributario	X1.1. desconocimiento de las normas	1. ¿Considera usted que el desconocimiento de normas tributarias incrementa la informalidad? 2. ¿Considera que el conocimiento acerca de normas tributarias le ayudaran en su crecimiento empresarial?	x
		X1.2. desinterés del microempresario	3. ¿Usted a escucho sobre los procesos de formalización de empresas? 4. ¿considera usted que ser un empresario formal le brinda oportunidades de crecimiento?	x
		X1.3. Accesibilidad de Información	5. ¿Sabe usted que es el Nuevo Régimen Tributario MYPE? 6. ¿Conoce usted cuánto tiempo puede tomar formalizar su negocio?	x
	X2. Políticas tributarias	X2.1. trámites burocráticos tiempo	7. ¿Usted considera que la SUNAT divulga, educa, proporciona información para formalizar? 8. ¿Considera usted que las burocracias de las entidades dificultan la formalización y le ocasionan gastos a su negocio?	x
		X2.2. tiempo de duración de los procesos	9. ¿Considera usted que los tiempos de gestión documentaria son adecuados? 10. ¿Considera que Mejorar las políticas de tributación requiere de mucho tiempo y perjudica el crecimiento económico?	x
	Variable dependiente (Y) Crecimiento económico	Y1: Recursos económicos	Y1.1. capacidad de inversión	11. ¿Usted cuenta con capital de inversión? 12. ¿buscaría instituciones financieras para inyectar capital a su negocio?
Y1.2. capital monetario			13. ¿Usted considera que el capital monetario influye en el crecimiento económico del Distrito de Callería? 14. ¿El acceso a recursos financieros con los que cuenta tienen tasas de interés caras?	x
Y2: Capacidad de desarrollo		Y2.1 nivel de competitividad	15. ¿Considera usted que su negocio es sostenible en el tiempo? 16. ¿Considera usted que los productos que vende son competitivos en el mercado?	x
		Y2.2. capacidad de formalización.	17. ¿En su opinión la informalidad afecta el crecimiento económico del Distrito de Callería? 18. ¿Considera que la formalización permite oportunidades de empleo y contribuir con el desarrollo del país?	x
		Y2.3. nivel de ingresos.	19. ¿Considera usted que su negocio es rentable en el mercado local? 20. ¿Usted cree que su negocio le ayudara a mejorar su calidad de vida?	x

Fuente: Elaboración propia

ANEXO N° 3
UNIVERSIDAD NACIONAL DE UCAYALI

CUESTIONARIO

INSTRUCCIONES:

Estimado USUARIO, el presente instrumento forma parte de una investigación realizando por la universidad nacional de Ucayali, con el objetivo de determinar cuál es la relación entre la: **LA INFORMALIDAD DE LAS MYPES Y CRECIMIENTO ECONÓMICO DEL DISTRITO DE CALLERÍA DEL DEPARTAMENTO DE UCAYALI - 2021**, y proponer alternativas de solución a la necesidad de recurso de motivación del personal de la empresa.

El presente cuestionario consta de varias preguntas, para responder no es necesario que se identifique, sino que responda en forma objetiva y veraz de su práctica de créditos a las preguntas que se detalla a continuación.

I.- DATOS GENERALES:

1.1. Lugar de encuesta:
.....

1.2. Fecha de encuesta:/...../.....

1.3. Cargo que ocupa en su institución:
.....

II.- RESPECTO A LA INFORMALIDAD DE LAS MYPES

ÍTEMS	Ratios o datos				
	Nunca	Casi Nunca	A Veces	Casi Siempre	Siempre
1. Considera usted que el desconocimiento de normas tributarias incrementa la informalidad					
2. Considera que el conocimiento acerca de normas tributarias le ayudaran en su crecimiento empresarial.					
3. Usted a escucho sobre los procesos de formalización de empresas.					
4. Considera usted que ser un empresario formal le brinda oportunidades de crecimiento					
5. Sabe usted que es el Nuevo Régimen Tributario MYPE					
6. Conoce usted cuánto tiempo puede tomar formalizar su negocio					
7. Usted considera que la SUNAT divulga, educa, proporciona información para formalizar					
8. Considera usted que las burocracias de las entidades dificultan la formalización y le ocasionan gastos a su negocio.					

9. Considera usted que los tiempos de gestión documentaria son adecuados.					
10. Considera que Mejorar las políticas de tributación requiere de mucho tiempo y perjudica el crecimiento económico.					

Pucallpa, 07 Setiembre de 2021

Encuestador.....

Firma.....

UNIVERSIDAD NACIONAL DE UCAYALI

CUESTIONARIO

INSTRUCCIONES:

Estimado USUARIO, el presente instrumento forma parte de una investigación realizando por la universidad nacional de Ucayali, con el objetivo de determinar cuál es la relación entre la: **LA INFORMALIDAD DE LAS MYPES Y CRECIMIENTO ECONÓMICO DEL DISTRITO DE CALLERÍA DEL DEPARTAMENTO DE UCAYALI - 2021**, y proponer alternativas de solución a la necesidad de recurso de motivación del personal de la empresa.

El presente cuestionario consta de varias preguntas, para responder no es necesario que se identifique, sino que responda en forma objetiva y veraz de su práctica de créditos a las preguntas que se detalla a continuación.

I.- DATOS GENERALES:

1.1. Lugar de encuesta:

.....

1.2. Fecha de encuesta:/...../.....

1.3. Cargo que ocupa en su institución

.....

II. RESPECTO AL CRECIMIENTO ECONOMICO

ÍTEMS	Ratios o datos				
	Nunca	Casi Nunca	A Veces	Casi Siempre	Siempre
1. Usted cuenta con capital de inversión					
2. buscaría instituciones financieras para inyectar capital a su negocio					
3. Usted considera que el capital monetario influye en el crecimiento económico del Distrito de Callería					
4. El acceso a recursos financieros con los que cuenta tienen tasas de interés caras					
5. Considera usted que su negocio es sostenible en el tiempo.					
6. considera usted que los productos que vende son competitivos en el mercado.					
7. En su opinión la informalidad afecta el crecimiento económico del Distrito de Callería.					
8. Considera que la formalización permite oportunidades de empleo y contribuir con el desarrollo del país					
9. Considera usted que su negocio es rentable en el mercado local					
10. Usted cree que su negocio le ayudara a mejorar su calidad de vida.					

Pucallpa, 07 Setiembre de 2021

Encuestador.....

Firma.....