

UNIVERSIDAD NACIONAL DE UCAYALI

FACULTAD DE CIENCIAS ECONOMICAS ADMINISTRATIVAS Y CONTABLES

CARRERA PROFESIONAL DE ECONOMÍA Y NEGOCIOS INTERNACIONALES



**FACTORES DE SOBRE ENDEUDAMIENTO Y ECONOMÍA FAMILIAR
DURANTE EL CONTEXTO DE LA PANDEMIA COVID-19 EN EL DISTRITO
DE MANANTAY 2020**

**TESIS PARA OPTAR EL TÍTULO PROFESIONAL DE
ECONOMISTA, ESPECIALISTA EN NEGOCIOS INTERNACIONALES**

PRESENTADO POR:

**RONNY ARMAS HERNÁNDEZ
MARIO GERALD QUIO MONTALVO
ESTEFANY BETTY VASQUEZ BARTRA**

PUCALLPA – PERÚ

2021



UNIVERSIDAD NACIONAL DE UCAYALI

FACULTAD DE CIENCIAS ECONOMICAS, ADMINISTRATIVAS Y CONTABLES

COMISION DE GRADOS Y TITULOS

"Año del Bicentenario del Perú: 200 años de la independencia"



ACTA DE SUSTENTACIÓN DE TESIS PARA OPTAR EL TITULO PROFESIONAL DE ECONOMISTA: ESPECIALISTA EN NEGOCIOS INTERNACIONALES

Siendo las 12:00 horas del día Lunes 05 de Noviembre del 2021, en los ambientes del Salón de Grados y Títulos de la Facultad de Ciencias Económicas, Administrativas y Contables, en cumplimiento con lo señalado en los Artículos 17º y 18º del Reglamento de General de Grado Académico de Bachiller, Título Profesional y Titulo de segunda Especialidad Profesional, se reunió el jurado integrado por los docentes: **Dr. Tony Hilton Saavedra Murga (Presidente), Mg. José Cárdenas Bernaola (Miembro), y Mg. Olmedo Pizango Isuiza (miembro)**

Se realizó la Sustentación de la Tesis Titulada: **"FACTORES DE SOBREENDEUDAMIENTO Y ECONOMIA FAMILIAR DURANTE EL CONTEXTO DE LA PANDEMIA COVID -19 EN EL DISTRITO DE MANANTAY 2020"** por el/la/los Bachiller en Economía y Negocios Internacionales: **Ronny Armas Hernandez, EN FORMA PRESENCIAL:**

Qué; según el Artículo 21º del Reglamento General de Grado Académico de Bachiller, Título Profesional y Titulo de Segunda Especialidad Profesional, que a la letra dice:

"La evaluación se hará de acuerdo a la siguiente escala de calificaciones:


- a) Sobresaliente con felicitación escrita y recomendaciones de publicación
- b) Aprobado por unanimidad y recomendación de publicación
- c) Aprobado por mayoría
- d) Desaprobado..."

El/la defensor(a) de la Tesis, ha obtenido la siguiente calificación;

Aprobado por unanimidad

Siendo las 13:15 horas del mismo día, se dio por concluido el acto y luego de ser leído el acta, los miembros del Jurado Evaluador procedieron a suscribirlo.


.....
Dr. Tony Hilton Saavedra Murga
Presidente


.....
Mg. Jose Cárdenas Bernaola
Miembro


.....
Mg. Olmedo Pizango Isuiza
Miembro




.....
Dr. Edgar Guizado Moscoso
Secretario Académico



UNIVERSIDAD NACIONAL DE UCAYALI

FACULTAD DE CIENCIAS ECONOMICAS, ADMINISTRATIVAS Y CONTABLES

COMISION DE GRADOS Y TITULOS

"Año del Bicentenario del Perú: 200 años de la independencia"



ACTA DE SUSTENTACIÓN DE TESIS PARA OPTAR EL TITULO PROFESIONAL DE ECONOMISTA: ESPECIALISTA EN NEGOCIOS INTERNACIONALES

Siendo las 12:00 horas del día Lunes 05 de Noviembre del 2021, en los ambientes del Salón de Grados y Títulos de la Facultad de Ciencias Económicas, Administrativas y Contables, en cumplimiento con lo señalado en los Artículos 17º y 18º del Reglamento de General de Grado Académico de Bachiller, Título Profesional y Título de segunda Especialidad Profesional, se reunió el jurado integrado por los docentes: **Dr. Tony Hilton Saavedra Murga (Presidente), Mg. José Cárdenas Bernaola (Miembro), y Mg. Olmedo Pizango Isuiza (miembro)**

Se realizó la Sustentación de la Tesis Titulada: **"FACTORES DE SOBREENDEUDAMIENTO Y ECONOMIA FAMILIAR DURANTE EL CONTEXTO DE LA PANDEMIA COVID -19 EN EL DISTRITO DE MANANTAY 2020"** por el/la/los Bachiller en Economía y Negocios Internacionales: **Mario Gerald Quio Montalvo, EN FORMA PRESENCIAL:**

Qué; según el Artículo 21º del Reglamento General de Grado Académico de Bachiller, Título Profesional y Título de Segunda Especialidad Profesional, que a la letra dice:

"La evaluación se hará de acuerdo a la siguiente escala de calificaciones:

- i) Sobresaliente con felicitación escrita y recomendaciones de publicación
- j) Aprobado por unanimidad y recomendación de publicación
- k) Aprobado por mayoría
- l) Desaprobado..."


El/la defensor(a) de la Tesis, ha obtenido la siguiente calificación;

Aprobado por unanimidad

Siendo las 13:15 horas del mismo día, se dio por concluido el acto y luego de ser leído el acta, los miembros del Jurado Evaluador procedieron a suscribirlo.


.....
Dr. Tony Hilton Saavedra Murga
Presidente


.....
Mg. Jose Cárdenas Bernaola
Miembro


.....
Mg. Olmedo Pizango Isuiza
Miembro




.....
Dr. Edgar Guizado Moscoso
Secretario Académico



UNIVERSIDAD NACIONAL DE UCAYALI

FACULTAD DE CIENCIAS ECONOMICAS, ADMINISTRATIVAS Y CONTABLES

COMISION DE GRADOS Y TITULOS

"Año del Bicentenario del Perú: 200 años de la independencia"



ACTA DE SUSTENTACIÓN DE TESIS PARA OPTAR EL TITULO PROFESIONAL DE ECONOMISTA: ESPECIALISTA EN NEGOCIOS INTERNACIONALES

Siendo las 12:00 horas del día Lunes 05 de Noviembre del 2021, en los ambientes del Salón de Grados y Títulos de la Facultad de Ciencias Económicas, Administrativas y Contables, en cumplimiento con lo señalado en los Artículos 17º y 18º del Reglamento de General de Grado Académico de Bachiller, Título Profesional y Título de segunda Especialidad Profesional, se reunió el jurado integrado por los docentes: **Dr. Tony Hilton Saavedra Murga (Presidente), Mg. José Cárdenas Bernaola (Miembro), y Mg. Olmedo Pizango Isuiza (miembro)**

Se realizó la Sustentación de la Tesis Titulada: **"FACTORES DE SOBREENDEUDAMIENTO Y ECONOMIA FAMILIAR DURANTE EL CONTEXTO DE LA PANDEMIA COVID -19 EN EL DISTRITO DE MANANTAY 2020"** por el/la/los Bachiller en Economía y Negocios Internacionales: **Estefany Betty Vasquez Bartra, EN FORMA PRESENCIAL:**

Qué; según el Artículo 21º del Reglamento General de Grado Académico de Bachiller, Título Profesional y Título de Segunda Especialidad Profesional, que a la letra dice:

"La evaluación se hará de acuerdo a la siguiente escala de calificaciones:

- e) Sobresaliente con felicitación escrita y recomendaciones de publicación
- f) Aprobado por unanimidad y recomendación de publicación
- g) Aprobado por mayoría
- h) Desaprobado..."

El/la defensor(a) de la Tesis, ha obtenido la siguiente calificación;

Aprobado por unanimidad

Siendo las 13:15 horas del mismo día, se dio por concluido el acto y luego de ser leído el acta, los miembros del Jurado Evaluador procedieron a suscribirlo.

.....
Dr. Tony Hilton Saavedra Murga
Presidente

.....
Mg. Jose Cárdenas Bernaola
Miembro

.....
Mg. Olmedo Pizango Isuiza
Miembro



.....
Dr. Edgar Guizado Moscoso
Secretario Académico

ACTA DE APROBACIÓN


La presente tesis fue aprobada por los miembros del Jurado Evaluador de la Facultad de Ciencias Económicas, Administrativas y Contables de la Universidad Nacional de Ucayali como requisito para optar el Título Profesional de Economista: Especialista en Negocios Internacionales.

Dr. Tony Hilton Saavedra Murga




Presidente

Mg. José Cárdenas Bernaola




Miembro

Mg. Olmedo Pizango Isuiza



Miembro

Dra. Sucena Elizabeth Moreno Moreno




Asesor

Bach. Ronny Armas Hernández



Tesista

Bach. Mario Gerald Quio Montalvo



Tesista

Bach. Estefany Betty Vásquez Bartra



Tesista



CONSTANCIA

ORIGINALIDAD DE TRABAJO DE INVESTIGACION SISTEMA ANTIPLAGIO URKUND

N° V/0309-2021

La Dirección de Producción Intelectual, hace constar por la presente, que el Informe Final (Tesis), Titulado:

“FACTORES DE SOBREENDEUDAMIENTO Y ECONOMÍA FAMILIAR DURANTE EL CONTEXTO DE LA PANDEMIA COVID- 19 EN EL DISTRITO DE MANANTAY 2020”

Autor(es) : ARMAS HERNÁNDEZ, RONNY
QUIO MONTALVO, MARIO GERALD
VASQUEZ BARTRA, ESTEFANY BETTY

Facultad : CIENCIAS ECONÓMICAS, ADMINISTRATIVAS Y CONTABLES
Escuela Profesional : ECONOMÍA Y NEGOCIOS INTERNACIONALES
Asesor(a) : Dr. MORENO MORENO, SUCENA ELIZABETH

Después de realizado el análisis correspondiente en el Sistema Antiplagio URKUND, dicho documento presenta un **porcentaje de similitud de 10%**.

En tal sentido, de acuerdo a los criterios de porcentaje establecidos en el artículo 9 de la DIRECTIVA DE USO DEL SISTEMA ANTIPLAGIO URKUND, el cual indica que no se debe superar el 10%. Se declara, que el trabajo de investigación: SI Contiene un porcentaje aceptable de similitud, por lo que SI se aprueba su originalidad.

En señal de conformidad y verificación se entrega la presente constancia.

Fecha: 16/08/2021



Dr. ABRAHAM ERMITANIO HUAMAN ALMIRON
Dirección de Producción Intelectual

AUTORIZACIÓN DE PUBLICACIÓN DE TESIS

REPOSITORIO DE LA UNIVERSIDAD NACIONAL DE UCAYALI

Yo, Ronny Armas Hernandez
Autor de la TESIS titulada: "Factores de sobreendeudamiento y economía familiar durante el contexto de la pandemia Covid-19 en el distrito de Manantay 2020".

Sustentada el año: 2021
Con la asesoría de: Dra. Susana Elizabeth Moreno Moreno
En la Facultad de: Ciencias Económicas, Administrativas y Contables
Carrera Profesional de: Economía y Negocios Internacionales.

Autorizo la publicación:

- PARCIAL** Significa que se publicará en el repositorio institucional solo La caratula, la dedicatoria y el resumen de la tesis. Esta opción solo es válida marcar **si su tesis o documento presenta material patentable**, para ello deberá presentar el trámite de CATI y/o INDECOPI cuando se lo solicite la DGPI UNU.
- TOTAL** Significa que todo el contenido de la tesis y/o documento será publicada en el repositorio institucional.

De mi trabajo de investigación en el Repositorio Institucional de la Universidad Nacional de Ucayali (www.repositorio.unu.edu.pe), bajo los siguientes términos:

Primero: Otorgo a la Universidad Nacional de Ucayali **licencia no exclusiva** para reproducir, distribuir, comunicar, transformar (únicamente mediante su traducción a otros idiomas) y poner a disposición del público en general mi tesis (incluido el resumen) a través del Repositorio Institucional de la UNU, en formato digital sin modificar su contenido, en el Perú y en el extranjero; por el tiempo y las veces que considere necesario y libre de remuneraciones.

Segundo: Declaro que la **tesis es una creación de mi autoría** y exclusiva titularidad, por tanto me encuentro facultado a conceder la presente autorización, garantizando que la tesis no infringe derechos de autor de terceras personas, caso contrario, me hago único(a) responsable de investigaciones y observaciones futuras, de acuerdo a lo establecido en el estatuto de la Universidad Nacional de Ucayali y del Ministerio de Educación.

En señal de conformidad firmo la presente autorización.

Fecha: 05 / 11 / 2021

Email: ronnyarma@gmail.com

Firma: 

Teléfono: 992 814 671

DNI: 71341462

AUTORIZACIÓN DE PUBLICACIÓN DE TESIS

REPOSITORIO DE LA UNIVERSIDAD NACIONAL DE UCAYALI

Yo, Mario Gerald Quiro Montalvo
Autor de la TESIS titulada:
"Factores de sobreendeudamiento y economía familiar durante el contexto de la pandemia Covid-19 en el distrito de Manantay 2020"

Sustentada el año: 2021
Con la asesoría de: Dra. Susana Elizabeth Moreno Moreno
En la Facultad de: Ciencias Económicas, Administrativas y Contables
Carrera Profesional de: Economía y Negocios Internacionales.

Autorizo la publicación:

PARCIAL Significa que se publicará en el repositorio institucional solo La caratula, la dedicatoria y el resumen de la tesis. Esta opción solo es válida marcar **si su tesis o documento presenta material patentable**, para ello deberá presentar el trámite de CATI y/o INDECOPI cuando se lo solicite la DGPI UNU.

TOTAL Significa que todo el contenido de la tesis y/o documento será publicada en el repositorio institucional.

De mi trabajo de investigación en el Repositorio Institucional de la Universidad Nacional de Ucayali (www.repositorio.unu.edu.pe), bajo los siguientes términos:

Primero: Otorgo a la Universidad Nacional de Ucayali **licencia no exclusiva** para reproducir, distribuir, comunicar, transformar (únicamente mediante su traducción a otros idiomas) y poner a disposición del público en general mi tesis (incluido el resumen) a través del Repositorio Institucional de la UNU, en formato digital sin modificar su contenido, en el Perú y en el extranjero; por el tiempo y las veces que considere necesario y libre de remuneraciones.

Segundo: Declaro que la **tesis es una creación de mi autoría** y exclusiva titularidad, por tanto me encuentro facultado a conceder la presente autorización, garantizando que la tesis no infringe derechos de autor de terceras personas, caso contrario, me hago único(a) responsable de investigaciones y observaciones futuras, de acuerdo a lo establecido en el estatuto de la Universidad Nacional de Ucayali y del Ministerio de Educación.

En señal de conformidad firmo la presente autorización.

Fecha: 05 / 11 / 2021.

Email: mgeraldquiom@gmail.com

Firma: 

Teléfono: 924178730

DNI: 76143465

AUTORIZACIÓN DE PUBLICACIÓN DE TESIS

REPOSITORIO DE LA UNIVERSIDAD NACIONAL DE UCAYALI

Yo, Estefany Betty Vasquez Bartra

Autor de la TESIS titulada:

"Factores de sobreendeudamiento y economía familiar durante el contexto de la pandemia Covid-19 en el distrito de Manantay 2020"

Sustentada el año: 2021

Con la asesoría de: Dra. Sucena Elizabeth Moreno Moreno

En la Facultad de: Ciencias Económicas, Administrativas y Contables

Carrera Profesional de: Economía y Negocios Internacionales

Autorizo la publicación:

PARCIAL Significa que se publicará en el repositorio institucional solo La caratula, la dedicatoria y el resumen de la tesis. Esta opción solo es válida marcar **si su tesis o documento presenta material patentable**, para ello deberá presentar el trámite de CATI y/o INDECOPI cuando se lo solicite la DGPI UNU.

TOTAL Significa que todo el contenido de la tesis y/o documento será publicada en el repositorio institucional.

De mi trabajo de investigación en el Repositorio Institucional de la Universidad Nacional de Ucayali (www.repositorio.unu.edu.pe), bajo los siguientes términos:

Primero: Otorgo a la Universidad Nacional de Ucayali **licencia no exclusiva** para reproducir, distribuir, comunicar, transformar (únicamente mediante su traducción a otros idiomas) y poner a disposición del público en general mi tesis (incluido el resumen) a través del Repositorio Institucional de la UNU, en formato digital sin modificar su contenido, en el Perú y en el extranjero; por el tiempo y las veces que considere necesario y libre de remuneraciones.

Segundo: Declaro que la **tesis es una creación de mi autoría** y exclusiva titularidad, por tanto me encuentro facultado a conceder la presente autorización, garantizando que la tesis no infringe derechos de autor de terceras personas, caso contrario, me hago único(a) responsable de investigaciones y observaciones futuras, de acuerdo a lo establecido en el estatuto de la Universidad Nacional de Ucayali y del Ministerio de Educación.

En señal de conformidad firmo la presente autorización.

Fecha: 05 / 11 / 2021

Email: evasquezbartra@gmail.com

Firma: 

Teléfono: 943860838

DNI: 76228698

DEDICATORIA

A Dios, por darme la sabiduría y fortalecer mi espíritu con voluntad y firmeza. Con mucho afecto a mis padres Edgardo y María, por sus consejos, su apoyo incondicional y su paciencia, todo lo que hoy soy es gracias a ellos. A todas las personas que hicieron posible el desarrollo de esta tesis.

Ronny Armas Hernández.

En primer lugar, a Dios, por darme la salud, familia, sabiduría y fortaleza para forjarme en este largo camino, también por permitirme volver a sus caminos. Con total cariño y amor a mis padres Mario y Giuliana, por darme la vida y hacer de mí un varón de bien desde mi niñez, por no dejar que nunca me desvíe del camino de lo correcto y por enseñarme a respetar a los demás como quisiera que me respeten. A cada uno de mis hermanos, tíos, primos por estar siempre juntos como familia y en especial a quien en vida fue mi abuelo Víctor Montalvo C. por ese amor inmenso que me brindó.

Mario Quio Montalvo.

A Dios, ya que gracias a él he logrado concluir mi carrera. A mis padres Tiberio Vásquez del Aguila y Lothy Mercedes Bartra García, que me han formado con buenos sentimientos, hábitos y valores lo cual me han ayudado a seguir adelante en los momentos difíciles. A mis hermanos Giacomo Julián Vásquez Bartra, Santiago Alejandro Vásquez Bartra y Valentina Bertilda Vásquez Bartra que siempre han estado ahí para darme la mano y ser mi apoyo incondicional. A mi cuñada Betzabeth Garcés Papa, por sus palabras y compañía. También dedico a mi hijo Estéfano Valentino Reategui Vásquez, quién ha sido mi mayor motivación para nunca rendirme y poder ser un ejemplo para él.

Estefany Vásquez Bartra.

AGRADECIMIENTO

A cada docente de la Escuela de Economía y Negocios Internacionales de la Universidad Nacional de Ucayali, por impartir sus conocimientos con mucho esmero y el compromiso de formar excelentes profesionales.

Nuestro especial agradecimiento a la Dra. Sucena Elizabeth Moreno Moreno, por el asesoramiento en la presente investigación.

Asimismo, agradecemos a cada familia que nos regaló minutos de su tiempo para responder las encuestas y entrevistas.

ÍNDICE GENERAL

DEDICATORIA	10
AGRADECIMIENTO	11
RESUMEN	17
ABSTRACT	18
INTRODUCCIÓN	19
CAPÍTULO I	1
EL PROBLEMA DE LA INVESTIGACIÓN	1
1.1. Planteamiento del problema de investigación	1
1.2. Formulación del problema	4
1.2.1. Problema general	4
1.2.2. Problemas específicos	4
1.3. Objetivos de la Investigación	5
1.3.1. Objetivo general	5
1.3.2. Objetivos específicos	5
1.4. Justificación e importancia	5
1.4.1. Justificación teórica	5
1.4.2. Justificación metodológica	6
1.4.3. Justificación práctica	6
1.4.4. Justificación social	6
1.5. Hipótesis, variables y operacionalización de las variables	6
1.5.1. Hipótesis	6
1.5.2. Variables	7
CAPÍTULO II	9

MARCO TEÓRICO	9
2.1. Antecedentes del problema	9
2.1.1. Tesis internacionales	9
2.1.2. Tesis nacionales	11
2.1.3. Tesis locales	13
2.2. Planteamiento teórico del problema	13
2.2.1. Marco teórico	13
2.2.1.1. Variable 1: Factores del sobreendeudamiento	13
2.2.1.2. Variable 2: Economía familiar	16
2.2.2. Definición de términos básicos	17
CAPÍTULO III	20
METODOLOGÍA	20
3.1. Tipo de investigación y nivel de la investigación	20
3.2. Diseño de investigación	20
3.3. Población y muestra	21
3.2.1. Población	21
3.2.2. Muestra	21
3.4. Técnicas e instrumentos de recolección de datos	21
3.4.1. Técnicas	21
3.4.2. Instrumentos de recolección	22
3.5. Procedimiento de recolección de datos	24
3.6. Tratamiento de datos	24
4.1. Resultados	25
4.1.1. Niveles de las variables de estudio	25
4.1.2. Prueba de normalidad	30

4.1.3. Contrastación de hipótesis	30
CAPITULO V	35
DISCUSIÓN DE RESULTADOS	35
5.1. Discusión	35
CAPÍTULO VI	38
CONCLUSIONES Y SUGERENCIAS	38
6.1. Conclusiones	38
6.2. Sugerencias	39
REFERENCIAS BIBLIOGRÁFICAS	40
Bibliografía	40
ANEXOS	44
Anexo 1. Matriz de consistencia.	44
<i>Anexo 2.</i> Instrumentos de recolección de datos.	45
Anexo 4. Escala de Likert para el estudio	48
Anexo 5. Validez del instrumento	49

<p>ÍNDICE DE TABLAS</p>

Tabla 1. Operacionalización de las variables.	8
Tabla 2. Escala y nivel de medición del instrumento 1.	22
Tabla 3. Escala y nivel de medición del instrumento 1.	22
Tabla 4. <i>Coefficiente e Alfa de Cronbach.</i>	23
Tabla 5	24
Tabla 6	25
Tabla 7	26
Tabla 8	27
Tabla 9	28
Tabla 10	29
Tabla 11	30
Tabla 12	31
Tabla 13	32
Tabla 14	33
Tabla 15	33
ÍNDICE DE FIGURAS	

Figura 1. Esquema del diseño metodológico del estudio.	20
Figura 2. Niveles de los factores de sobreendeudamiento que afectan la economía familiar.	25
Figura 3. Niveles de la facilidad de endeudamiento y la economía familiar	26
Figura 4. Niveles del incremento de gastos y la economía familiar	27
Figura 5. Niveles de la precariedad laboral y la economía familiar	28
Figura 6. Niveles del poco o nulo ahorro y la economía familiar	29

RESUMEN

La pandemia del Covid-19 ha impactado negativamente en todos los sectores productivos, afectando directamente a la economía familiar, como consecuencia el sobreendeudamiento ha llegado a alcanzar su límite más alto en los últimos 10 años. Por tal motivo, el actual estudio presentado tuvo como objetivo principal determinar los factores de sobreendeudamiento que afectan la economía familiar durante el contexto de la pandemia Covid-19 en el distrito de Manantay durante el año 2020. El tipo de investigación utilizado fue no experimental, su diseño fue transeccional con su variante correlacional - causal. De igual manera, la muestra se ha compuesto por 377 familias del distrito de Manantay. Los resultados obtenidos revelan que los factores de sobreendeudamiento afectan de manera significativa y directa la economía familiar durante el contexto de la pandemia Covid-19 en el distrito de Manantay 2020, dado que se tuvo un sig. (bilateral) igual $0.000 < 0.05$ y una correlación positiva muy alta Rho de 0.876.

Palabras claves: Sobreendeudamiento, Covid-19, economía familiar.

ABSTRACT

The Covid- 19 pandemic has generated malaise in all productive sectors, directly affecting the family economy as a consequence of the over-indebtedness, its highest limit in the last 10 years. That is why the main objective of the present study was to establish the factors of over-indebtedness that affect the family economy during the context of the Covid- 19 pandemic in the Manantay district in 2020. The type of research is non-experimental, its design is transectional with its correlational-causal variant. The sample has been made up of 377 families from the Manantay district. The results show that the factors of over-indebtedness significantly and directly affect the family economy during the context of the Covid- 19 pandemic in the district of Manantay 2020, since there was a sig. (bilateral) equal 0.000 <0.05 and a very high positive Rho correlation of 0.876.

Keywords: Over-indebtedness, Covid-19, family economy.

INTRODUCCIÓN

La economía está siendo la más afectada después de la salud, muchas

familias se han visto en situaciones de hasta hipotecar sus bienes inmuebles para poder salvar y/o preservar la vida de sus familiares; la inestabilidad laboral, el quiebre de los emprendimientos, etc. Diversos factores que están generando sobreendeudamiento y que está afectando directamente a la economía familiar.

El presente estudio busca generar conocimientos, acreditar y validar los resultados generados por el instrumento con respecto a la variable de estudio, teniendo como punto de partida principal dar respuesta al objetivo general.

Indudablemente es muy relevante el sobreendeudamiento de las familias frente a la pandemia COVID-19, ya que impacta de manera negativa a la economía familiar.

La presente investigación se desarrolló en cinco capítulos, así tenemos: Capítulo I donde se plantea el problema de la investigación. Capítulo II relacionado al marco teórico. Capítulo III donde se plasma la metodología. Capítulo IV donde se muestran los resultados, además la discusión. Capítulo V, se presenta las conclusiones y recomendaciones. Finalmente se presentan las referencias bibliográficas y anexos correspondientes.

CAPÍTULO I

EL PROBLEMA DE LA INVESTIGACIÓN

1.1. PLANTEAMIENTO DEL PROBLEMA DE INVESTIGACIÓN

En estos últimos años las sociedades del mundo han manifestado diferentes cambios en todos los aspectos; en el aspecto social, cultural, político, tecnológico y sobre todo en lo económico. De esta manera, el fuerte acrecentamiento poblacional, debido al “aumento del número de personas que sobreviven hasta llegar a la edad reproductiva” (Organización de las Naciones Unidas [ONU], 2020).

Todos estos cambios “no solo ha generado aspectos positivos, sino que además ha originado algunas externalidades negativas relacionadas al incremento de necesidades básicas en las familias, problemas en la salud, medio ambiente y empleo”. (Vásquez, 2017, p.12)

En lo que concierne al incremento poblacional según la ONU (2020), ha aumentado los procesos de urbanización y los movimientos migratorios; además, proyecta que estas tendencias tendrán importantes consecuencias para las generaciones venideras.

En la población a nivel mundial, “se ha evidenciado que el sobreendeudamiento es un mal hábito que con el pasar del tiempo se va expandiendo con mayor rapidez y facilidad”. (Iñiguez, 2020)

Asimismo, podemos distinguir que este sobreendeudamiento está en función al ingreso personal disponible, lo cual podemos definirlo como la cantidad total de dinero que un individuo dispone para asumir sus

gastos y ahorrar, sustraendo los impuestos y la seguridad social.

Pero cuando los gastos sobrepasan de una forma clara y a largo plazo de su capacidad de pago, debido a múltiples componentes, se denomina también sobreendeudamiento.

Para Faura (2017), “en un período de considerable empleo y riqueza una economía familiar presenta sin embargo una problemática creciente; es decir se genera el sobreendeudamiento como resultado de los créditos fáciles, las hipotecas y las tarjetas de crédito” (como se citó en Vásquez, 2017, p.12)

En efecto, como lo sustenta Faura este fenómeno está en función a las facilidades que ofrecen las entidades financieras, lo cual percibimos que no se estaría fiscalizando dichos sucesos por parte de Superintendencia de Banca y Seguros; al respecto podemos acrecentar los innumerables negocios informales dedicados al sector financiero y los prestamistas (también conocidos como usureros).

La crisis financiera que ha tenido resultados desfavorables en todo el mundo es denominada crisis de las hipotecas supprime, éste es un claro ejemplo que ampara la teoría de Faura, que dio lugar al estallido de la burbuja inmobiliaria, dejando así una gran cantidad de deudas por pagar, induciendo el colapso del sistema financiero.

Esta es el asunto en cuestión de numerosas familias peruanas, más aún, en este contexto de la pandemia que se vive hoy en día.

Según el Reporte de Estabilidad Financiera Banco Central de Reserva (BCR, 2019) reveló que la escala de endeudamiento de las familias en el Perú equivale en promedio a 2.5 veces sus ingresos; esto

es alarmante, porque existe la posibilidad de que ciertos grupos de la población estén costeando su consumo de forma más frecuente con tarjetas de crédito, dada el escenario de la pandemia COVID-19, y el deterioro de los indicadores de salarios y empleo.

Por otra parte, muchos especialistas aseveran que “uno de cada cinco peruanos debe más de 10 veces su sueldo” (Diario el Comercio, 2018), debido a que la deuda promedio asciende a S/ 29,083; tomando como referencia que el ingreso promedio de un trabajador formal es S/ 2,669.

Por otro lado, en la región Ucayali el incremento de la población en el año 2020 significó un aumento de 18.66% (589,110 habitantes) en relación con el año 2019 (Instituto Nacional de Estadística e Informática, 2020). De manera que ha generado que brote un incremento en la demanda de las necesidades básicas como en la alimentación, vestimenta, educación y salud.

Además, los sectores productivos más habituales que han prosperado en la región Ucayalison, el sector agrícola: cacao, café, palma y arroz, el sector pecuario: huevo, porcino, ave y leche fresca, y el sector hidrocarburos: petróleo crudo, gas natural y líquido de gas natural, (Indicador de la Actividad Productiva Departamental, [INEI], 2020)

De igual manera, con la arribada de los grandes centros comerciales y el crecimiento económico de la región, se ha formado una expectativa de estabilidad económica y laboral; lo que a su vez genera una perspectiva positiva y segura, incidiendo así en deudas futuras y demás esta indicar las facilidades que ofrecen los entes financieros para

aprobar un crédito.

El sobreendeudamiento de las familias puede arrastrar diversas consecuencias en el sector financiero, las trascendentales son, el crecimiento precipitado de la tasa de morosidad y dejar sin liquidez a las entidades financieras. Por ende, todo ello perturbaría el futuro sostenible del desarrollo económico de las familias y la región.

Tomando como referencia la data del INEI (2018), el distrito de Manantay está compuesta en total por 20,341 familias. La población del distrito de Manantay está expuesta a múltiples insuficiencias y podemos percibir que en su sector hay insuficientes empresas empleadoras; de esta forma, no son ajenos al fenómeno del sobreendeudamiento.

Entre las posibles causas de este inconveniente se puede considerar “el disponer de varias tarjetas de crédito o la facilidad de acceder a múltiples créditos dentro del sistema financiero nacional, sin que se realice una adecuada valoración de la capacidad de pago”. (Iñiguez, 2020, p.3)

Pero la causa primordial, en que concluyen otros estudios podría ser la escasa formación financiera de la población, lo cual incurre a endeudarse sin tener una apropiada planificación de ingresos y gastos.

El presente estudio, como propósito fundamental, pretende determinar el impacto de los factores de sobreendeudamiento en la economía familiar, así como también identificar las peligrosas consecuencias que generaría la no inmediata intervención frente a los problemas identificados en la economía familiar. Lo que nos ha permitido formular las siguientes interrogaciones.

1.2. FORMULACIÓN DEL PROBLEMA

1.2.1. Problema General

- ¿De qué manera los factores de sobreendeudamiento afectan la economía familiar durante el contexto de la pandemia Covid- 9 en el distrito de Manantay, 2020?

1.2.2. Problemas Específicos

- ¿De qué manera la facilidad de endeudamiento afecta la economía familiar durante el contexto de la pandemia Covid-19 en el distrito de Manantay, 2020?
- ¿De qué manera el incremento de gastos afecta la economía familiar durante el contexto de la pandemia Covid-19 en el distrito de Manantay, 2020?
- ¿De qué manera la precariedad laboral afecta la economía familiar durante el contexto de la pandemia Covid-19 en el distrito de Manantay, 2020?
- ¿De qué manera el poco o nulo ahorro familiar afecta la economía familiar durante el contexto de la pandemia Covid-19 en el distrito de Manantay, 2020?

1.3. OBJETIVOS DE LA INVESTIGACIÓN

1.3.1. Objetivo General

- Determinar los factores de sobreendeudamiento que afectan la economía familiar durante el contexto de la pandemia Covid-19 en el distrito de Manantay, 2020.

1.3.2. Objetivos Específicos

- Determinar si la facilidad de endeudamiento afecta la economía familiar durante el contexto de la pandemia Covid-19 en el distrito de Manantay, 2020.
- Determinar si el incremento de gastos afecta la economía familiar durante el contexto de la pandemia Covid-19 en el distrito de Manantay, 2020.
- Determinar si la precariedad laboral afecta la economía familiar durante el contexto de la pandemia Covid-19 en el distrito de Manantay, 2020.
- Determinar que el poco o nulo ahorro familiar afecta la economía familiar durante el contexto de la pandemia Covid-19 en el distrito de Manantay, 2020.

1.4. HIPÓTESIS Y/O SISTEMA DE HIPÓTESIS

1.4.1. Hipótesis General

- Los factores de sobreendeudamiento afectan de manera significativa y directa la economía familiar durante el contexto de la pandemia Covid-19 en el distrito de Manantay, 2020.

1.4.2. Hipótesis Específicas

- La facilidad de endeudamiento afecta de manera significativa y directa la economía familiar durante el contexto de la pandemia Covid-19 en el distrito de Manantay, 2020.
- El incremento de gastos afecta de manera significativa y directa la economía familiar durante el contexto de la pandemia Covid-19 en el distrito de Manantay, 2020.
- La precariedad laboral afecta de manera significativa y directa la economía familiar durante el contexto de la pandemia Covid-19 en el distrito de Manantay, 2020.
- El poco o nulo ahorro familiar afecta de manera significativa y directa la economía familiar durante el contexto de la pandemia Covid-19 en el distrito de Manantay, 2020.

1.5. VARIABLES

1.5.1. Variable 1

- Factores de sobreendeudamiento.

1.5.2. Variable 2

- Economía familiar.

1.5.3. Operacionalización de las variables

- Se describe en la siguiente tabla.

Tabla 1. Operacionalización de las variables

Variables	Definición conceptual	Definición operacional	Dimensiones	Indicadores	Escala	Nivel
Variable 1 Factores de sobreendeudamiento	Larrechea (Citado por Vásquez, 2017) define al sobreendeudamiento como: Una situación de insolvencia que conduce a la bancarrota de la economía familiar, originada por la incapacidad constante para hacer frente a los compromisos habituales de pago de deudas y los gastos mensuales normales, es decir el patrimonio del consumidor arroja un saldo negativo o es insuficiente. (p.40)	Los factores de sobreendeudamiento se medirán de acuerdo con facilidad de endeudamiento, incremento de gastos, precariedad laboral y poco o nulo ahorro familiar.	Facilidad de endeudamiento	<ul style="list-style-type: none"> • Préstamos bancarios. • Prestamos individuales. • Uso de tarjetas de créditos. 	De acuerdo (3) Regularmente de acuerdo (2) En desacuerdo (1)	Alto Regular Bajo
			Incremento de gastos	<ul style="list-style-type: none"> • Financiamiento de gastos básicos. 		
			Precariedad laboral	<ul style="list-style-type: none"> • Tipo de trabajo. • Tiempo de trabajo. • Condición del trabajo. 		
			Poco o nulo ahorro familiar	<ul style="list-style-type: none"> • Ahorro voluntario. • Ahorro negativo. • Ahorro forzoso. 		
Variable 2	Facua Consumidores en Acción (Citado por Vásquez, 2017) precisa que la economía familiar es: conocida como una microeconomía que se debe distribuir de forma adecuada, y	La economía familiar se medirá de acuerdo: planificación en la economía familiar, necesidades básicas en la familia, ingresos	Planificación en la economía familiar	<ul style="list-style-type: none"> • Gastos de primera necesidad. • Gastos necesarios. • Gastos extras. • Gastos prescindibles. 	De acuerdo (3) Regularmente de acuerdo (2) En desacuerdo (1)	Buena
			Necesidades básicas en la familia	<ul style="list-style-type: none"> • Alimentación. • Salud. • Vestimenta. • Vivienda. 		

Economía familiar	haciendo una correcta administración de los ingresos y los gastos, para evitar el sobreendeudamiento y así aumentar la capacidad de ahorro de la persona. (p.40)	familiares.		<ul style="list-style-type: none"> • Educación. 		Regular Mala
			Ingresos Familiares	<ul style="list-style-type: none"> • Tipo de ingresos. • Monto de ingreso. • Ingresos extras. 		

Fuente: Valencia (2017).

1.6. JUSTIFICACIÓN E IMPORTANCIA

1.6.1. Justificación teórica

La presente investigación se justifica teóricamente puesto que aportan conocimientos y sistematización de teorías, sobre factores de sobreendeudamiento y economía familiar durante el contexto de la pandemia Covid-19 en el distrito de Manantay 2020, que servirán como base para futuras investigaciones.

1.6.2. Justificación metodológica

La presente investigación se justifica metodológicamente por el aporte del diseño de instrumentos para recabar información de las variables, Factores de sobreendeudamiento y Economía familiar, los cuales fueron apropiadamente validados y con un nivel de confiabilidad aceptable; de igual manera, la técnica de análisis que se maneja en la prueba de hipótesis que servirán a futuras investigaciones con relación al tema de estudio.

1.6.3. Justificación práctica

En lo práctico la presente investigación se fundamenta, ya que a las familias del distrito de Manantay y la región Ucayali, se les proporcionará resultados que ellos poseerán para optimizar las decisiones que adopten respecto al sobreendeudamiento y por ende gestionar eficientemente su economía familiar.

1.6.4. Justificación social

En el aspecto social, la presente investigación contribuye a todas las familias del distrito de Manantay y a nivel nacional, de información valiosa sobre el impacto que forma el sobreendeudamiento en la economía familiar.

CAPÍTULO II

MARCO TEÓRICO

2.1. ANTECEDENTES DEL PROBLEMA

2.1.1. A Nivel Internacional

Rodríguez (2019) en su tesis Incidencia de la educación financiera en el nivel de endeudamiento de los hogares del Barrio Elías Moncada de la ciudad de Estelí en el año 2018, concluyó que: La educación financiera tiene incidencia en el nivel de endeudamiento de los hogares, ya que por medio de la educación financiera se adquieren conocimientos necesarios que ayuda a mejorar la comprensión de productos financieros, conceptos y riesgos, así como, a desarrollar las habilidades y confianza para volverse más conscientes de los riesgos financieros y la toma de decisiones, que influyen positivamente en mejorar las finanzas personales, la economía y la calidad de vida de las personas que la practican. (p.9)

Núñez (2016) en su tesis El endeudamiento público y su incidencia en el crecimiento económico de Honduras 2002-2013, concluyó que: Con los resultados mostrados, se corrobora que además de la Deuda Pública Total, existen otros factores relevantes sobre los niveles de Crecimiento Económico de Honduras para el periodo 2002-2013, dichos factores relacionados a elementos intertemporales y a fenómenos de tipo social, político y económico. (p.9)

Riera (2015) en su tesis Endeudamiento financiero de los hogares

en el Ecuador: análisis e implicaciones para la estabilidad financiera, concluyó que: En los últimos años Ecuador presentó un índice de pobreza superior al 40%, el cual creció a lo largo de la década de los 90. Precisamente en 1999 la pobreza afectó al 52% de la población, a lo largo de la década del 2000, especialmente en los últimos cinco años, se realizaron esfuerzos por cambiar este panorama y ahora el índice asciende al 33%. Sin duda falta mucho por hacer, pero, esta reducción es un termómetro del progreso social vivido por Ecuador. En la última década, el nivel de consumo de los hogares creció a razón del 6% anual, un índice superior a lo ocurrido en los 80 (1%) y 90 (2%). El consumo de los hogares constituyó 62% del PIB en 2011 y con tendencia creciente, esto debido a que la economía en el Ecuador aumentó por la alza de petróleo y existía mucho circulante, el gobierno invirtió mucho dinero en obras, nuevos puestos de trabajo y esto llevó a que el consumo crezca. (p.115)

Gasic (2011) en su tesis Factores que inciden en el Endeudamiento de los Consumidores Adultos de la Ciudad de Punta Arenas entre los años 2008- 2010. La situación de endeudamiento afecta directamente al consumidor, en su capacidad económica, dado las progresivas limitaciones al acceso de los bienes y servicios necesarios para mantener su estándar de vida, y en su capacidad de integración social, frente a relaciones familiares y sociales resentidas fuertemente por la pérdida de la capacidad adquisitiva, y por ende, su capacidad de integrarse socialmente por esta vía. Por otra parte, la encuesta sobre "Percepción del sector en Chile y nivel de endeudamiento de los chilenos tras el escándalo

de La Polar”, reveló que el 79% de los chilenos asegura estar endeudado en al menos una de las grandes tiendas del retail, en relación a la edad, el segmento más endeudado corresponde a las personas entre 30 y 49 años (51%), seguido por los que tienen entre 18 a 29 años (38%) y de los 50 años y más (45%).

Además, un 46% de los encuestados reconoce que tiene deudas tanto en el sistema bancario (se excluyen los créditos hipotecarios), como en casas comerciales y más de la mitad de los encuestados que pertenecen al quintil de menores ingresos tienen créditos o deudas. Es en este contexto que surge la interrogante acerca de cuál será la realidad de los consumidores de la Ciudad de Punta Arenas. (p.5)

Vega (2009) en su tesis Consumismo y Sobreendeudamiento, La actitud desenfadada del siglo XXI, concluyó: En primera instancia se identifica como hipótesis N°1 el enunciado que indica que la representación social de consumo/consumismo favorece a que los consumidores dirigentes sociales de la comuna de Estación Central, se encuentren sobre estimulados en cuanto a un consumo desmedido, lo que incide directamente en el incremento de sus deudas y por tanto en la construcción de la representación social de endeudamiento / sobreendeudamiento. En esta misma lógica es posible mencionar la hipótesis N° 2 planteada, que conjetura respecto de las consecuencias que se originan en situación de sobreendeudamiento las que desencadenan principalmente en enfermedades físicas, en trastornos psicológicos, además de quiebres en las relaciones familiares y con el entorno social inmediato. (p.221)

2.1.2. A Nivel Nacional

Salinas y Romero (2019) en su tesis Endeudamiento de las personas y su incidencia en la insolvencia de los hogares de la población de Tarapoto 2017, concluyeron que: Los resultados han determinado que el nivel de endeudamiento de las personas fue alto en 45%, medio en un 35% y bajo en un 20%. Por otro lado, el nivel insolvencia de los hogares fue alto en un 49%, medio en 27% y bajo en un 24%. En cuanto al resultado estadístico se ha logrado evidenciar que el valor de sig. bilateral fue menor al margen de error de 0,05 y el coeficiente de correlación obtenido resultó igual a ,406. Se concluye la investigación aceptando la hipótesis de investigación planteada El endeudamiento de las personas incide en la insolvencia de los hogares de la población de Tarapoto 2017. (p.14)

Tarazona (2018) en su tesis La cultura financiera y su influencia en el nivel de endeudamiento de los trabajadores de RR.HH. de la Sunat, Lima, 2018, concluyó que: Se ha demostrado que (HIPÓTESIS GENERAL) La Cultura financiera influye en el nivel de endeudamiento del trabajador de RR.HH. de la SUNAT, lo cual implica que la cultura financiera sí influye en el nivel de endeudamiento, afirmación sustentada en los resultados estadísticos obtenidos, donde según el resultado del Chi Cuadrado X2 la hipótesis general alternativa queda aceptada. (p.112)

Vásquez (2017) en su tesis Factores del sobreendeudamiento que afectan la economía familiar de la Urbanización los Claveles del Distrito Veintiséis de Octubre, Piura 2017, concluyó que: Los factores del sobreendeudamiento afectan en un 39.80% la economía familiar,

disminuyendo los ingresos, incapacitando el respaldo a futuros problemas económicos, generando una bancarrota en la economía y problemas en el comportamiento y emocionalidad de las personas; el factor que más afecta la economía es el poco o nulo ahorro familiar que tuvo un resultado de 98.10%. (p.10)

Holguin (2017) en su tesis Factores que influyen en el sobreendeudamiento de los clientes de una entidad micro financiera de Arequipa, 2017, Concluyó que: Como resultados del Modelo de Regresión Logit, muestran que dentro de las variables sociodemográficas (como son, la edad, el género, la vivienda como garantía, la actividad económica, conducta psicológica), para la variable edad se halló que a medida que aumenta la edad la probabilidad de sobreendeudamiento disminuye, sin embargo que existe un máximo de edad que influye de manera positiva en el sobreendeudamiento, para la condición de vivienda se halló que cuando el cliente tiene vivienda propia tiene más probabilidad de sobreendeudarse; las actividades de comercio y servicios tienen menos probabilidad de sobreendeudar al cliente respecto de los que se dedican a la actividad pública. Para los factores psicológicos se halló que los analistas de crédito consideran el exceso de confianza

y la impulsividad del consumo como factores importantes en el sobreendeudamiento de los clientes. Para el caso de los factores económicos se tomó el ingreso por ventas como un indicador y se encontró que tiene un efecto positivo en el sobreendeudamiento, pero muy pequeño y ambiguo. Para el caso de los factores financieros del cliente, se halló que las calificaciones crediticias distintas de la Normal

(CPP, Deficiente, Dudoso y Pérdida) disminuyen la probabilidad de sobreendeudar al cliente respecto de la calificación normal. (p.5-6)

2.1.3. A Nivel Local

No existen antecedentes a nivel local ni regional, es por motivo que este acápite no se emplea para este estudio.

2.2. BASES TEÓRICAS

2.2.1. Variable 1: Factores del sobreendeudamiento

2.2.1.1. Sobreendeudamiento

Sanz, Herrero, Ávila, Corchero y Corchero (Citado por Vásquez, 2017) precisan que se concibe como sobreendeudamiento “aquella situación en la cual el patrimonio del consumidor es insuficiente, desde el punto de vista financiero, para poder hacer frente al pago completo y puntual de sus compromisos originados por el uso desmesurado del crédito o por gastos corrientes”. (p.21)

Trujillo (Citado por Vásquez, 2017) quien define que el sobreendeudamiento del cliente: “Se da cuando sus rentas activas son menores que la suma total de sus compromisos caducados y requeribles, es decir su patrimonio arroja un saldo negativo”. (p.21)

Sanz, Herrero, Ávila, Corchero y Corchero (2004) consideran que el sobreendeudamiento es: Un problema pluridisciplinar, que se da cuando el usuario no puede efectuar de manera paralela todos sus compromisos

caducados y por tanto exigibles. El sobreendeudamiento es un problema pluridisciplinar, escasamente documentado tanto en la literatura española como europea, aunque de extremada actualidad, que se presenta cuando el consumidor no puede cumplir de forma simultánea todas sus obligaciones vencidas y, por tanto, exigibles. En otras palabras, entendemos como sobreendeudamiento aquella situación en la cual el patrimonio presente del consumidor resulta claramente insuficiente, desde el punto de vista financiero, para hacer frente al pago íntegro y puntual de sus deudas originadas por gastos corrientes o por la utilización excesiva del crédito. (p.15)

2.2.1.2. Clasificación del sobreendeudamiento

Trujillo (Citado por Vásquez, 2017) en su estudio menciona dos tipos y que a continuación se detalla cada uno:

- **Sobreendeudamiento activo**

El sobreendeudamiento activo se relaciona con la adquisición irreflexiva de bienes. Gran parte de este patrón de consumo irreflexivo y a su vez impulsivo, se da por la agresiva promoción de las campañas publicitarias, la rápida disposición de liquidez mediante las tarjetas de crédito y la frecuencia adquisitiva de productos por catálogo, internet o teletiemendas.

- **Sobreendeudamiento pasivo**

El sobreendeudamiento pasivo se debe a determinadas emergencias acontecidas (despido laboral, enfermedad, accidente, fallecimiento de un familiar, responsabilización de gastos imprevisibles, renuncia del empleo por parte de la esposa para asistir a los hijos, divorcio o separación, etc.), las cuales muchas veces disminuyen la disposición de ingresos o aumentan los gastos, dificultando así el cumplimiento de diversas obligaciones. Los gastos imprevisibles son enfermedad de un hijo, incremento de la familia, entre otros.

2.2.1.3. Factores de sobreendeudamiento

Sanz, Herrero, Ávila, Corchero y Corchero (Citado por Vásquez, 2017) nos cita los siguientes factores:

- **Facilidad de endeudamiento**

Como primer factor se detalla que existe una mayor facilidad para endeudarse por parte de las personas, debido a que se ha generado un crecimiento del mercado crediticio y esto ha ocasionado una competencia entre ellos, lo cual ha repercutido de tal manera al fácil acceso de endeudamiento por parte de las personas sin prever las consecuencias. Tenemos como ejemplos: prestamistas bancarios e individuales.

- **Incremento de los gastos familiares**

El incremento desmesurado de los gastos familiares, como el aumento de los precios de dos componentes básicos del presupuesto familiar: alimentos- vivienda y de los bienes sustitutos, ha ocasionado que muchas familias se endeuden para poder afrontar la adquisición y pago de estos bienes. Así mismo cuando nace un nuevo integrante en la familia con alguna enfermedad crónica, la economía se ve muy ajustada ocasionando a su vez problemas de endeudamiento.

- Poco o nulo ahorro familiar

El poco o inexistente ahorro familiar, es uno de los factores que limita que las familias puedan hacer frente a gastos imprevistos y por lo tanto esto se ve reflejado en un sobreendeudamiento en la economía.

- Precariedad laboral

De acuerdo a Ulloa, Martin, Gonzáles y Muñoz (Citado por Vásquez, 2017) Sin duda alguna la precariedad laboral está inmersa como uno de los factores que inciden en el sobreendeudamiento, pues muy a diferencia de los años ochenta donde los trabajos eran de forma indefinida y a tiempo completo, actualmente parte de la población no cuenta con un empleo formal o estable, y en muchos casos si lo tienen, los salarios son muy limitantes, los cuales no llegan a cubrir sus

necesidades.

2.2.1.1. Variable 2: Economía familiar

2.2.1.1.1. Definición de economía familiar

La economía familiar es distinguida como una microeconomía que debe ser distribuida de forma apropiada para impedir el sobreendeudamiento y de cierto modo, acrecentar la capacidad de ahorro del individuo; debiendo hallarse para ello algunas normas internas que la dirijan y así interceder por un consumo consciente en el hogar que atienda a las realidades existentes. La economía familiar tiene como objetivo una apropiada administración y distribución de los ingresos y los gastos del núcleo familiar, de manera que se pueda satisfacer las necesidades materiales y se atiendan aspectos importantes como la alimentación, la ropa y la vivienda. Además, tiene como propósito comprometer a todos los miembros de la familia en el adecuado manejo de los recursos, conociendo así puntos importantes como los ingresos, gastos y el ahorro. (Vásquez, 2017, p.29)

2.2.1.1.2. Dimensiones de la economía familiar

De acuerdo con el estudio de Vásquez (2017, p.29), quien nos provee y nos recomienda que las dimensiones de la economía familiar tienen que ver con:

- La planificación en la economía familiar

Según la Facua Consumidores en Acción (Citado por Vásquez, 2017) refiere que para que exista una adecuada planificación de la economía familiar es necesario que esta se distribuya en base a los gastos previstos e imprevistos, y así posteriormente agruparlos en diferentes conceptos como: primera necesidad o importantes, necesarios, extras y prescindibles.

- Necesidades básicas en la familia

Así mismo para Virguez (Citado por Vásquez, 2017) las necesidades básicas en las familias son aquellos elementos importantes que directa o indirectamente contribuyen a la supervivencia de las personas. Por ello a continuación se detalla cada una de ellas: la alimentación, vestimenta, salud, educación, vivienda y servicios.

- Tipos de ingresos familiares

Según Ruiz (Citado por Vásquez, 2017) existen 3 tipos de ingresos en una familia: Activo o ganado (es la remuneración o ingreso que se obtiene por realizar un trabajo), Ingresos por ganancia (estos ingresos ya no están directamente relacionados con el intercambio de tiempo por dinero, sino se trata de comprar para después vender) e ingresos pasivos (ingresos se obtiene de manera pasiva, es decir, se origina por la adquisición de activos que generan dinero por sí mismos).

2.2.2. Definición de términos básicos

- Endeudamiento

El endeudamiento es el conjunto de obligaciones de pago que una persona o empresa tiene contraídas con un tercero, ya sea otra empresa, una institución o una persona. (Portal iahorro, 2020)

- Gasto

Es la utilización o consumo de un bien o servicio a cambio de una contraprestación, se suele realizar mediante una cantidad saliente de dinero. También se denomina egreso. (Pedrosa, 2020)

- **Precariedad**

Precariedad es la condición de precario (aquellos que carecen de recursos, es poco estable o no están en condiciones de sostenerse en el tiempo). (Pérez y Gardey, 2015)

- **Ahorro**

Se llama ahorro al excedente de cualquier bien económico al final de un periodo. Vulgarmente podemos hablar de la acción de apartar un porcentaje del ingreso mensual que obtiene una persona o empresa con el fin de guardarlo para un futuro. (Portal eleconomista.es, 2016).

- **Planificación**

Es el proceso y efecto de organizar con método y estructura los objetivos trazados en un tiempo y espacio. (Chen, 2019)

- **Ingresos**

Un ingreso es un incremento de los recursos económicos. Éste debe entenderse en el contexto de activos y pasivos, puesto que es la recuperación de un activo. (Portal Debitoor.es, s.f.)

- **Economía**

Es una ciencia social que estudia las leyes de producción, distribución, intercambio y consumo de bienes y servicios que el

hombre necesita o desea. (Suárez, 2019)

- Préstamos

Un préstamo es la operación financiera en la que una entidad o persona (el prestamista) entrega a otra (el prestatario) una cantidad fija de dinero al comienzo de la operación, con la condición de que el prestatario devuelva esa cantidad junto con los intereses pactados en un plazo determinado. (Portal Finanzas para todos, 2010)

- Tarjetas de crédito

Es un medio de pago emitido por un banco o una entidad financiera a favor de sus clientes, que les permite hacer uso de ella en los comercios y establecimientos que la aceptan como medio de pago, hacer extracciones en efectivo de su red cajeros automáticos y otras operaciones. (Portal Consumoteca, 2020)

CAPÍ

TUL

O III

MET

OD

OLO

GÍA

3.1. Tipo de investigación y nivel de la investigación

Desde la perspectiva del objetivo principal, el tipo de investigación para el presente estudio fue aplicada, respaldada de acuerdo con Ñaupas, Valdivia, Palacios, y Romero (2018), quienes sustentan: se basan en los resultados de la investigación básica, pura o fundamental, de las ciencias naturales y sociales, se formulan problemas e hipótesis de trabajo para resolver los problemas de la vida social de la comunidad regional o del país. (p. 136)

Asimismo, es de tipo no experimental porque no se manipuló deliberadamente las variables (Hernández, Fernández, y Baptista, M., 2014, p. 152)

El nivel de investigación es descriptivo porque se recolectó datos de la muestra de estudio con la finalidad de probar hipótesis (R. Gay citado en Ñaupas et al., 2018, p. 134).

3.2. Diseño de investigación

De acuerdo a Hernández, Fernández y Baptista (2014) el diseño de este estudio corresponde al diseño transeccional con su variante correlacional- causal. Estos diseños representan: “las relaciones entre dos o más categorías, conceptos o variables en un momento determinado. A veces, únicamente en términos correlacionales, otras en función de la relación causa- efecto o causales” (p.154-157).

El esquema de este diseño transeccional con su variante correlacional- causal, es:

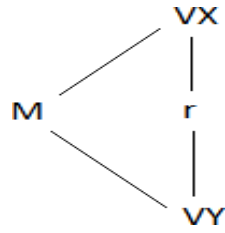


Figura 1. *Esquema del diseño metodológico del estudio.*

Donde:

M = Muestra: 377 familias del distrito de Manantay.

Vx = Medición de la variable 1 Factores de sobreendeudamiento.

Vy = Medición de la variable 2 Economía familiar.

r = Correlación entre las variables de este estudio.

3.3. Población y muestra

3.2.1. Población

Para el presente estudio, la población está conformada por el total de número de hogares o familias existentes en el distrito de Manantay, de acuerdo a la data del INEI (2018), ésta representa en total 20,341 familias.

3.2.2. Muestra

Para establecer el tamaño óptimo de la muestra de la presente investigación, se utilizó la fórmula del muestreo aleatorio simple, que se describe a continuación:

$$n = \frac{z^2 \cdot p \cdot q \cdot N}{e^2(N - 1) + z^2 \cdot p \cdot q}$$

Donde:

Población (N)	20341
Nivel de confiabilidad al	: 95%
Valor de la distribución (z)	: 1.96
Margen de error (e)	: 0.05 Porcentaje de aceptación (p)

Del cálculo realizado se ha obtenido el tamaño de la muestra $n = 377$, que representa significativamente al número de familias del distrito de Manantay.

3.4. Técnicas e instrumentos de recolección de datos

3.4.1. Técnicas

De acuerdo con Ñaupas et al (2018), “son un conjunto de normas y

procedimientos para regular un determinado proceso y alcanzar un determinado objetivo” (p. 273).

Para el presente estudio, por ser de tipo descriptivo- correlacional-causal, se determinó como técnica la encuesta, lo que permitió recabar la información de primera mano de las familias del distrito de Manantay, sobre el comportamiento de las variables factores de sobreendeudamiento y economía familiar.

3.4.2. Instrumentos de recolección

El presente estudio utilizó dos instrumentos de tipo cuestionario con escala de Likert, el cual permitió medir las variables factores de sobreendeudamiento y economía familiar. (ver anexo 4)

a. Cuestionario 1:

Este instrumento recabó información de la variable factores de sobreendeudamiento aplicada a la muestra probabilística, está conformado por 20 ítems (5 por cada dimensión), cuyas escalas y niveles de medición está en función a la tabla siguiente:

Tabla 2. Escala y nivel de medición del instrumento 1

Escalas (ítems)	Niveles (Variable)
------------------------	---------------------------

Siempre (3)	Alto
A veces (2)	Regular
Nunca (1)	Bajo

Fuente: Elaboración propia.

b. Cuestionario 2:

Este instrumento recabó información de la variable economía familiar aplicada a la muestra probabilística, está conformado por 15 ítems (5 por cada dimensión), cuyas escalas y niveles de medición están en función a la tabla siguiente:

Tabla 3. Escala y nivel de medición del instrumento 1.

Escalas (ítems)	Niveles (Variable)
Siempre (3)	Buena
A veces (2)	Regular
Nunca (1)	Mala

Fuente: Elaboración propia.

c. Validez y confiabilidad del instrumento

- Validez

Este estudio realizó la validez de los instrumentos mediante unas fichas de validación con profesionales expertos sobre las variables para poder certificar la aplicación de esta investigación. **(Ver anexo 5)**

- Confiabilidad

La confiabilidad de los instrumentos se calculó por medio del Coeficiente del Alfa de Cronbach (α) a través la implementación del software estadístico SPSS. Con el propósito de determinar el grado o nivel de confiabilidad de los instrumentos se tuvo en cuenta lo que precisa George y Mallery (Citado por Frías, 2019, pp.6-7) de acuerdo con la tabla siguiente:

Tabla 4. Coeficiente del Alfa de Cronbach.

Valor de consistencia interna del Coeficiente del Alfa de Cronbach
<i>Coeficiente alfa > 0.9 a 0.95 es excelente</i>
<i>Coeficiente alfa > 0.8 es bueno</i>
<i>Coeficiente alfa > 0.7 es aceptable</i>
<i>Coeficiente alfa > 0.6 es cuestionable</i>
<i>Coeficiente alfa > 0.5 es pobre</i>
<i>Coeficiente alfa < 0.5 es inaceptable</i>

Fuente: Elaboración propia.

3.5. Procedimiento de recolección de datos

Este estudio realizó el siguiente procedimiento de recolección de datos:

- Codificación de los instrumentos para después emplearlo a la muestra de estudio.
- Se sistematizó la información recolectada para luego procesarla.
- Se realizó el paloteo manual de la información para luego transformarlo en una estadística descriptiva e inferencial.

3.6. Tratamiento de datos

- El tratamiento de datos se efectuó a través de la estadística descriptiva en tablas y gráficos de barras.

- El tratamiento de datos se efectuó mediante la estadística inferencial, se procedió a implementar la prueba de normalidad y el coeficiente de correlación (“r” de Pearson o el Rho de Spearman) para la contrastación de las hipótesis teniendo en cuenta los p-valores (menor o mayor de 0.05) para dar la aceptación o rechazo de la misma.

4.1. Resultados

CAPÍTULO IV RESULTADOS

4.1.1. Niveles de las variables de estudio

Los niveles de las variables de estudio que se presentan a continuación, están en función a los objetivos propuestos.

Objetivo general: Determinar los factores de sobreendeudamiento que afectan la economía familiar durante el contexto de la pandemia Covid- 19 en el distrito de Manantay, 2020.

Tabla 5 .Resultados estadísticos de la V1 y V2

FACTORES DE	ECONOMIA FAMILIAR			
	BAJA	REGULA	ALTA	TOTAL

SOBREENDEUDAM IENTO			R					
	fi	%	fi	%	fi	%	fi	%
NO	10	2.7%	95	25.2%	111	29.4%	216	57
S I	8	2.1%	79	21.0%	75	19.9%	162	43
Total	18	4,8	174	46,2	185	49,1	377	100

Fuente: Encuesta aplicada a las familias del distrito de Manantay.

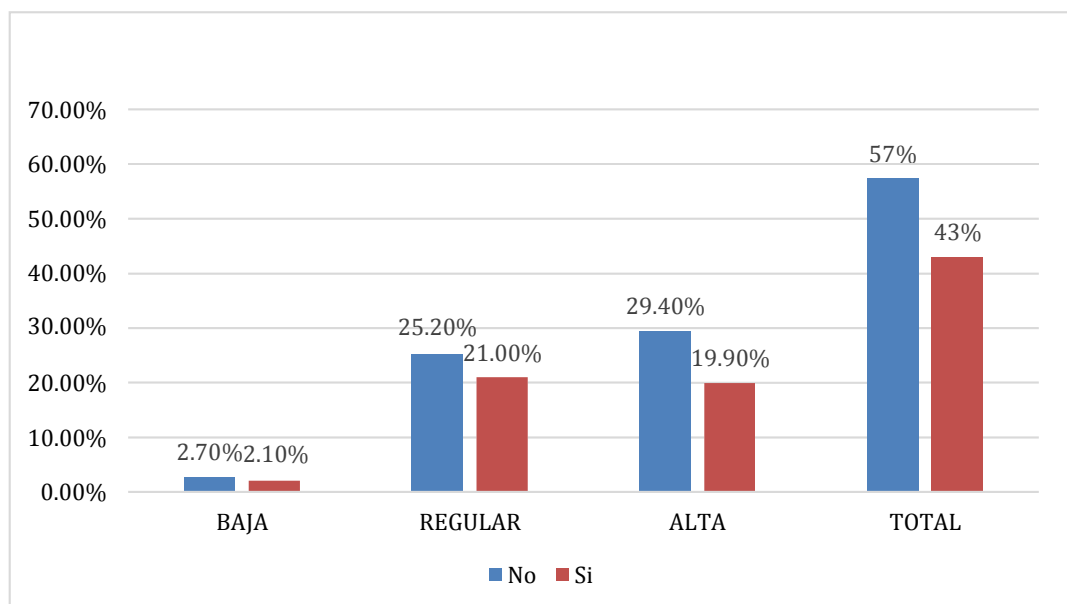


Figura 2. Niveles de los factores de sobreendeudamiento que afectan la economía familiar.

Interpretación

En la tabla 5 y figura 2, se señalan la información estadística de la

variable que corresponde a los factores del sobreendeudamiento, que se realizó en el distrito de Manantay,

esta determina que los factores de sobreendeudamiento no afectan la economía familiar, con un valor arrojado de 57% y la economía familiar según la declaración de las familias es calificada como alta con un 29.4%; mientras que el 43% de familias del distrito de Manantay considera que los factores del sobreendeudamiento si afectan la economía familiar, la cual incidencia alta que representa un 19.9%.

Objetivo específico 1: Determinar si la facilidad de endeudamiento afecta la economía familiar durante el contexto de la pandemia Covid- 19 en el distrito de Manantay, 2020.

Tabla 6

Resultados estadísticos de la facilidad de endeudamiento y la economía familiar

FACILIDAD DE ENDEUDAMIENTO	ECONOMÍA FAMILIAR							
	BAJA		REGULAR		ALTA		TOTAL	
	fi	%	fi	%	fi	%	fi	%
No	0	0.0%	123	32.6%	0	0.0%	123	32.6%
Si	1	0.3%	252	66.8%	1	0.3%	254	67.4%

		%				%		%
Total	1	0,3	375	99,4%	1	0,3	377	100
		%				%		

Fuente: Encuesta aplicada a las familias del distrito de Manantay.

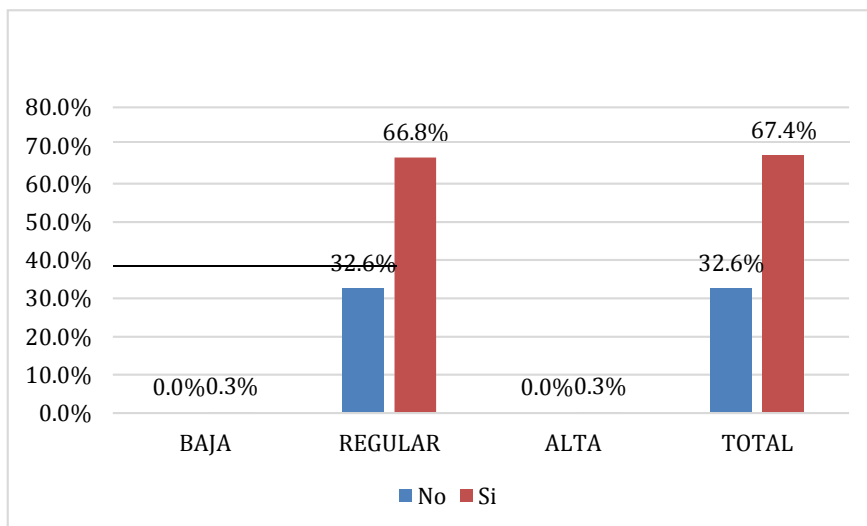


Figura 3. Niveles de la facilidad de endeudamiento y la economía familiar.

Interpretación

En la tabla 6 y figura 3, se presentan los datos estadísticos de la dimensión facilidad de endeudamiento, que se realizó en el distrito de Manantay, estos determinan que las familias no están endeudadas, con 32,6% y la economía familiar según la declaración de los encuestados escalificada como regular 32,6%; mientras que el 67,4% de familias encuestadas manifiestan que están en una situación de

endeudamiento, y poseen una economía regular de 66,8%.

Objetivo específico 2: Indicar si el incremento de gastos afecta la economía familiar durante el contexto de la pandemia Covid- 19 en el distrito de Manantay, 2020.

Tabla 7

Resultados estadísticos del incremento de gastos y la economía familiar

INCREMENT ODE GASTOS	ECONOMÍA FAMILIAR							
	BAJA		REGULAR		ALTA		TOTAL	
	fi	%	fi	%	fi	%	fi	%
Bajo	99	26.3	212	56.2	30	8.0	341	90.45
		%		%		%		%
Medio	13	3.4%	21	5.6%	2	0.5	36	9.55%
						%		
Total	112	29,7	233	61,8	32	8,5	377	100
		%		%		%		

Fuente: Encuesta aplicada a las familias del distrito de Manantay.

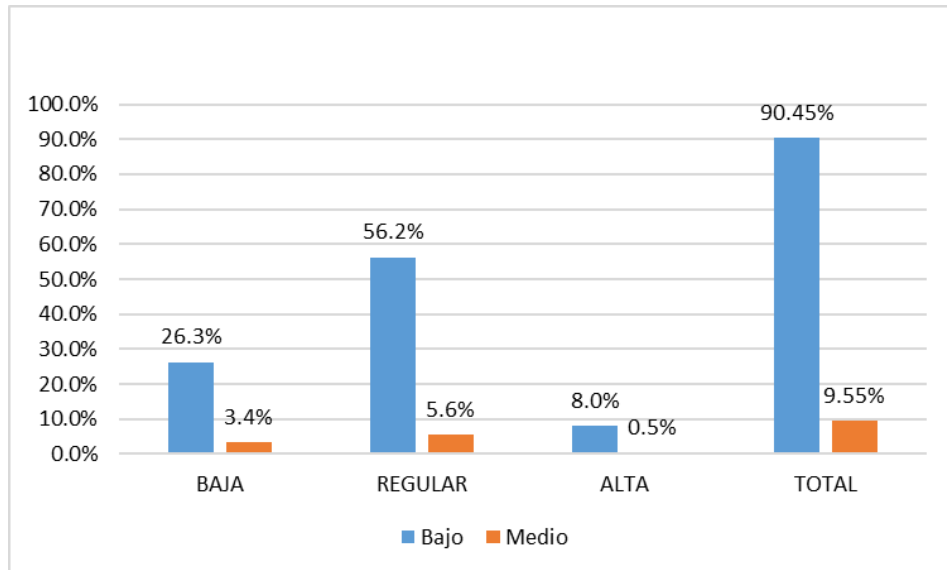


Figura 4. *Niveles del incremento de gastos y la economía familiar.*

Interpretación

En la tabla 7 y figura 4, se presentan los datos estadísticos de la dimensión incremento de gastos, que se realizó en el distrito de Manantay, esta determina que se encuentra en un nivel bajo, con 90.45% y la economía familiar según propias declaraciones de los encuestados es calificada como regular con 56.2%; del mismo modo, el 9.55% se encuentra en un nivel medio de incremento de gastos familiares y poseen una economía regular de 5.6%.

Objetivo específico 3: Precisar si la precariedad laboral afecta la economía familiar durante el contexto de la pandemia Covid- 19 en el distrito de Manantay, 2020.

Tabla 8

Resultados estadísticos de la precariedad laboral y la economía familiar

PRECARIEDAD LABORAL	ECONOMÍA FAMILIAR							
	BAJA		REGULAR		ALTA		TOTAL	
	fi	%	fi	%	fi	%	fi	%
Si	50	13.3 %	214	56.8 %	8	2.1 %	272	72.1 %
No	26	6.9%	76	20.2 %	3	0.8 %	105	27.9 %
Total	76	20,2 %	290	76,9 %	11	2,9 %	377	100

Fuente: Encuesta aplicada a las familias del distrito de Manantay.

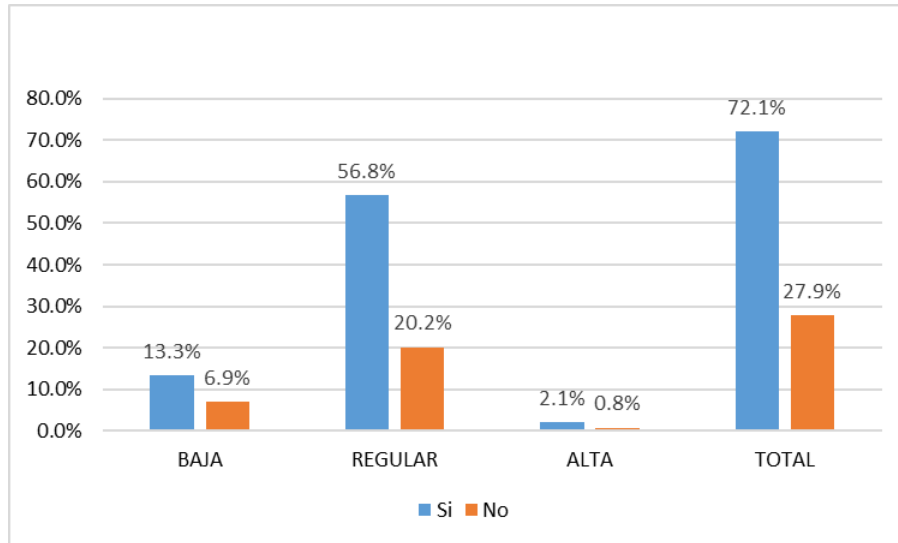


Figura 5. Niveles de la precariedad laboral y la economía familiar.

Interpretación

En la tabla 8 y figura 5, se disponen de la data estadística en cuanto a la dimensión precariedad laboral, que se dio a cabo en el distrito de Manantay, de las que se determina que el 27,9% de las familias no tiene precariedad laboral y la economía familiar según propias declaraciones de los encuestados es calificada como regular en un 20,2%; del mismo modo, el 72,1% de las familias se encuentra en una situación de precariedad laboral y posee una economía regular de 56,8%.

Objetivo específico 4: Establecer que el poco o nulo ahorro familiar afecta la economía familiar durante el contexto de la pandemia Covid- 19 en el distrito de Manantay, 2020.

Tabla 9

Resultados estadísticos del poco o nulo ahorro y la economía familiar

POCO O NULO AHORRO O FAMILIAR	ECONOMÍA FAMILIAR							
	BAJA		REGULAR		ALTA		TOTAL	
	fi	%	fi	%	fi	%	fi	%
	No	70	18.6%	265	70.3%	25	6.6%	360
Si	1	0.3%	14	3.7%	2	0.5%	17	4.5%
Total	71	18,8%	279	74%	27	7,2%	377	100

Fuente: Encuesta aplicada a las familias del distrito de Manantay.

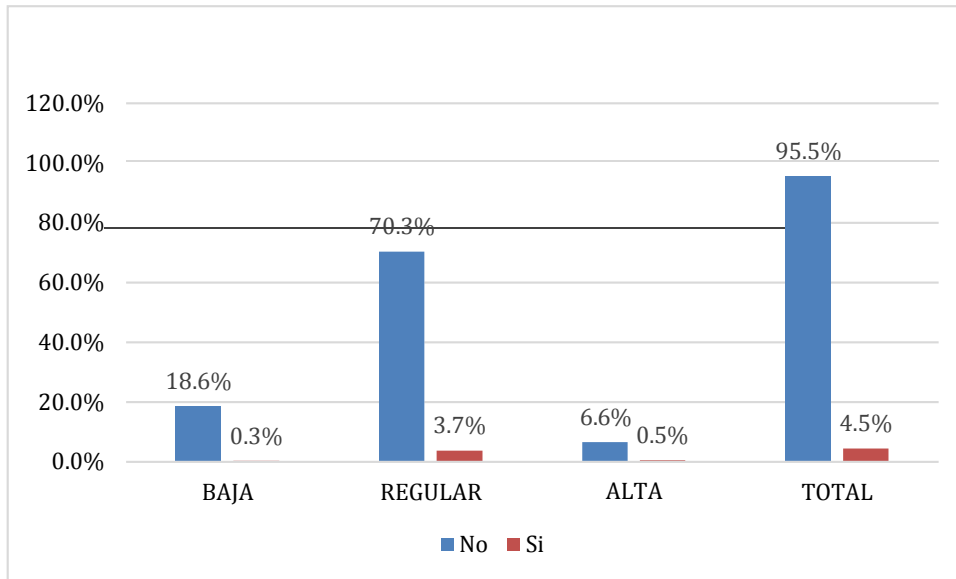


Figura 6. Niveles del poco o nulo ahorro y la economía familiar.

Interpretación

En la tabla 9 y figura 6, se muestran los datos estadísticos de la dimensión poco o nulo ahorro, que tuvo lugar en el distrito de Manantay, esta determina que del 95,5% que no ahorran poseen una economía familiar en un nivel regular de 70.3%; asimismo, solo el 4,5% de familias ahorran y poseen una economía familiar de nivel regular con 3,7%.

4.1.2. Prueba de normalidad

Tabla 10

Prueba de normalidad.

	Kolmogorov-Smirnov			Shapiro-Wilk		
	Estadístico	gl	Sig.	Estadístico	Gl	Sig.
				co		
D1: Facilidad de Endeudamiento	,299	37	,000	,829	377	,000
D2: Incremento de Gastos	,215	37	,000	,918	377	,000
D3: Precariedad Laboral	,172	37	,000	,945	377	,000
D4: Poco o Nulo Ahorro Familiar	,206	37	,000	,897	377	,000
V1: Factores de Sobreendeudamiento	,135	37	,000	,964	377	,000
D1: Planificación en la Economía Familiar	,294	37	,000	,663	377	,000
D2: Necesidades Básicas en la Familia	,218	37	,000	,919	377	,000
D3: Ingresos Familiares	,163	37	,000	,927	377	,000
V2: Economía Familiar	,154	37	,000	,953	377	,000

Fuente: Datos procesados en el SPSS 25.0 de la base de datos.

Descripción:

De acuerdo al tamaño de la muestra, la prueba de normalidad fue la de Kolmogorov-Smirnov, en donde todos los datos procesados en el SPSS nos dieron los Sig. <0.05 , por lo tanto, nos da la conclusión de emplear la correlación de rho de Spearman para las contrastaciones de las hipótesis trazados en este estudio.

4.1.3. Contrastación de hipótesis

Contrastación de hipótesis general

Hipótesis estadística

H0: Los factores de sobreendeudamiento no afectan de manera significativa y directa la economía familiar durante el contexto de la pandemia Covid- 19 en el distrito de Manantay, 2020.

H1: Los factores de sobreendeudamiento afectan de manera significativa y directa la economía familiar durante el contexto de la pandemia Covid- 19 en el distrito de Manantay, 2020.

Tabla 11

Contrastación de hipótesis general.

Correlación entre variables		V2: Economía Familiar
V1: Factores de	Rho	,923
Sobreendeudamien	Sig.	,000
to	(bilateral)	
	N	377

Fuente: Datos procesados en el SPSS 25.0 de la base de datos.

Decisión:

Los datos procesados por el software SPSS nos expulsó un valor de correlación Rho de 0.923 y esto nos muestra que las variables tienen una correlación positiva muy alta; también se tuvo un sig. (bilateral) igual $0.000 < 0.05$, valor que nos da la decisión de aceptación de la hipótesis general (H1), es decir, que los factores de sobreendeudamiento afectan de manera significativa y directa la economía familiar durante el contexto de la pandemia Covid- 19 en el distrito de Manantay, 2020.

Contrastación de hipótesis específica 1

Hipótesis estadística 1

H0: La facilidad de endeudamiento no afecta de manera significativa y directa la economía familiar durante el contexto de la pandemia Covid- 19 en el distrito de Manantay, 2020.

H1: La facilidad de endeudamiento afecta de manera significativa y directa la economía familiar durante el contexto de la pandemia Covid- 19 en el distrito de Manantay, 2020.

Tabla 12

Contrastación de hipótesis específica 1.

Correlación entre variables		V2: Economía Familiar
	Rho	,220
D1: Facilidad de Endeudamiento	Sig. (bilateral)	,000
	N	377

Fuente: Datos procesados en el SPSS 25.0 de la base de datos.

Decisión:

Los datos procesados por el software SPSS nos arrojó un valor de correlación Rho de

0.220 y esto nos indica que las variables tienen una correlación positiva baja; también se tuvo un sig. (bilateral) igual $0.000 < 0.05$, valor que nos da la decisión de aceptación de la hipótesis (H1) específica 1, es decir que la facilidad de endeudamiento afecta de manera significativa y directa la economía familiar durante el contexto de la pandemia Covid- 19 en el distrito de Manantay, 2020.

Contrastación de hipótesis específica 2

Hipótesis estadística 2

H0: El incremento de gastos no afecta de manera significativa y directa la economía familiar durante el contexto de la pandemia Covid- 19 en el distrito de Manantay, 2020

H1: El incremento de gastos afecta de manera significativa y directa la economía familiar durante el contexto de la pandemia Covid- 19 en el distrito de Manantay, 2020.

Tabla 13

Contrastación de hipótesis específica 2.

Correlación entre variables		V2: Economía Familiar
	Rho	,911
D2: Incremento de Gastos	Sig. (bilateral)	,000
	N	377

Fuente: Datos procesados en el SPSS 25.0 de la base de datos.

Decisión:

Los datos procesados por el software SPSS nos arrojó un valor de correlación Rho de 0.911 y esto nos indica que las variables tienen una correlación positiva muy alta; también se obtuvo un sig. (bilateral) igual $0.000 < 0.05$, valor que nos da la decisión de aceptación de la hipótesis (H2) específica 2, es decir que el incremento de gastos afecta de manera significativa y directa la economía familiar durante el contexto de la pandemia Covid- 19 en el distrito de Manantay, 2020.

Contrastación de hipótesis específica 3

Hipótesis estadística 3

H0: La precariedad laboral no afecta de manera significativa y directa la economía familiar durante el contexto de la pandemia Covid- 19 en el distrito

de Manantay, 2020.

H1: La precariedad laboral afecta de manera significativa y directa la economía familiar durante el contexto de la pandemia Covid- 19 en el distrito de Manantay, 2020.

Tabla 14

Contrastación de hipótesis específica 3.

Correlación entre variables		V2: Economía Familiar
	Rho	,847
D3: Precariedad Laboral	Sig. (bilateral)	,000
	N	377

Fuente: Datos procesados en el SPSS 25.0 de la base de datos.

Decisión:

Los datos procesados por el software SPSS nos arrojó un valor de correlación Rho de 0.847 y esto nos indica que las variables tienen una correlación positiva muy alta; también se tuvo un sig. (bilateral) igual $0.000 < 0.05$, valor que nos da la decisión de aceptación de la hipótesis (H1) específica 3, es decir que la precariedad laboral afecta de manera significativa y directa la economía familiar durante el contexto de la pandemia Covid- 19 en el distrito de Manantay, 2020.

Contrastación de hipótesis específica 4

Hipótesis estadística 4

H0: El poco o nulo ahorro familiar no afecta de manera significativa y directa la economía familiar durante el contexto de la pandemia Covid- 19 en el distrito de Manantay, 2020.

H1: El poco o nulo ahorro familiar afecta de manera significativa y directa la economía familiar durante el contexto de la pandemia Covid- 19 en el distrito de Manantay, 2020.

Tabla 15

Contrastación de hipótesis específica 4.

Correlación entre variables		V2: Economía Familiar
	Rho	,869
D4: Poco o Nulo Ahorro Familiar	Sig. (bilateral)	,000
	N	377

Fuente: Datos procesados en el SPSS 25.0 de la base de datos.

Decisión:

Los datos procesados por el software SPSS nos arrojó un valor de

correlación Rho de 0.869 y esto nos indica que las variables tienen una correlación positiva muy alta; también se tuvo un sig. (bilateral) igual $0.000 < 0.05$, valor que nos da la decisión de aceptación de la hipótesis (H1) específica 4, es decir que el poco o nulo ahorro familiar afecta de manera significativa y directa la economía familiar durante el contexto de la pandemia Covid- 19 en el distrito de Manantay, 2020.

**CAPITULO
V
DISCUSIÓN
DE
RESULTADOS**

5.1. Discusión

El presente estudio se planteó como objetivo general determinar los factores de sobreendeudamiento que afectan la economía familiar durante el contexto de la pandemia Covid- 19 en el distrito de Manantay, 2020.

De acuerdo a los datos obtenidos de la aplicación de los instrumentos y procesados en el software estadístico SPSS 25.0 en cuanto a las variables de estudio, observamos que los factores de sobreendeudamiento no afectan a la economía familiar en 57%, la cual es calificada en un nivel alto con 29,4%; estos resultados dan a entender que los factores facilidad de endeudamiento, incremento de gastos,

precariedad laboral y poco o nulo ahorro familiar, no tienen incidencia en un poco más de la mitad de la economía de las familias encuestadas del distrito de Manantay, debido a que este grupo no se encuentra en una situación de sobreendeudamiento o no tiene esa percepción, ya que su ingreso promedio no le permite comprometerse con gastos superiores; no obstante, para el 43% de las familias encuestadas si afecta los factores de sobreendeudamiento en la economía familiar, generando inestabilidad económica, limitando el acceso a otros bienes y servicios, menguando sus ingresos, entre otros.

Estos datos se corroboran por los resultados estadísticos de correlación, donde se identificó la existencia de una correlación positiva muy alta, también se tuvo un sig. (bilateral) igual $0.000 < 0.05$, entre los factores de sobreendeudamiento y economía familiar, pues nos indica que en la medida que los factores del sobreendeudamiento no afecten la economía familiar, esta será estable y buena.

Estos resultados podemos comparar y discutir con los hallazgos de Salinas y Romero (2019), quienes tuvieron las conclusiones que el nivel de endeudamiento de las personas fue alto en 45%, medio en un 35% y bajo en un 20%. Por otro lado el nivel de insolvencia de los hogares fue alto en un 49%, medio en 27% y bajo en un 24%, además tenemos el estudio de Vásquez (2017) quien determinó que los factores del sobreendeudamiento afectan en un 39.80% la economía familiar, disminuyendo los ingresos, incapacitando el respaldo a futuros problemas

económicos, generando una bancarrota en la economía y problemas en el comportamiento y emocionalidad de las personas; el factor que más afecta la economía es el poco o nulo ahorro familiar que tuvo un resultado de 98.10%.

Por otra parte, podemos afirmar que se aceptaron todas las hipótesis planteadas y con ello se respondió a los objetivos, ya que en el contraste de la hipótesis general se tuvo la aceptación de esta, es decir que los factores de sobreendeudamiento afectan de manera significativa y directa la economía familiar durante el contexto de la pandemia Covid- 19 en el distrito de Manantay, 2020, dado que se tuvo un sig. (bilateral) igual $0.000 < 0.05$ y una correlación positiva muy alta Rho de 0.876; así mismo en cuanto a las hipótesis específicas se tuvo también la aceptación de todas ya que en las contrastaciones se obtuvo los sig. (bilateral) iguales a $0.000 < 0.05$ y correlaciones positiva baja para la hipótesis específica 1 y muy altas para la demás hipótesis.

Estos resultados antes mencionados podemos comparar con los hallazgos de Salinas y Romero (2019) quienes tuvieron los resultados que el valor de sig. bilateral fue menor al margen de error de 0,05 y el coeficiente de correlación obtenido resultó igual a ,406. Se concluye la investigación aceptando la hipótesis de investigación planteada. El endeudamiento de las personas incide en la insolvencia de los hogares

de la población de Tarapoto 2017; asimismo, Tarazona (2018) quien tuvo en sus resultados de su prueba de hipótesis que la cultura financiera sí influye en el nivel de endeudamiento, afirmación sustentada en los resultados estadísticos obtenidos, donde según el resultado del chi cuadrado χ^2 la hipótesis general alternativa queda aceptada.

CAPÍTULO

VI CONCLUSIONES Y

SUGERENCIAS

6.1. Conclusiones

- Se aceptó la hipótesis general, es decir que los factores de sobreendeudamiento afectan de manera significativa y directa la economía familiar durante el contexto de la pandemia Covid- 19 en el distrito de Manantay, 2020, dado que se tuvo un sig. (bilateral) igual $0.000 < 0.05$ y una correlación positiva muy alta Rho de 0.876.
- Se aceptó la hipótesis específica 1, es decir que la facilidad de endeudamiento afecta de manera significativa y directa la economía familiar durante el contexto de la pandemia Covid- 19 en el distrito de Manantay, 2020, dado que se tuvo un sig. (bilateral) igual $0.000 < 0.05$ y una correlación positiva baja Rho de 0.220.
- Se aceptó la hipótesis específica 2, es decir que el incremento de gastos afecta de manera significativa y directa la economía familiar durante el contexto de la pandemia Covid- 19 en el distrito de Manantay,

2020, dado que se tuvo un sig. (bilateral) igual $0.000 < 0.05$ y una correlación positiva muy alta Rho de 0.911.

- Se aceptó la hipótesis específica 3, es decir que la precariedad laboral afecta de manera significativa y directa la economía familiar durante el contexto de la pandemia Covid- 19 en el distrito de Manantay, 2020, dado que se tuvo un sig. (bilateral) igual $0.000 < 0.05$ y una correlación positiva muy alta Rho de 0.847.
- Se aceptó la hipótesis específica 4, es decir que el poco o nulo ahorro familiar afecta de manera significativa y directa la economía familiar durante el contexto de la pandemia Covid- 19 en el distrito de Manantay, 2020, dado que se tuvo un sig. (bilateral) igual $0.000 < 0.05$ y una correlación positiva muy alta Rho de 0.869.

6.2. Sugerencias

El contexto de la pandemia actual ha afectado directa e indirectamente a muchas familias, nuestro estudio se orientó a describir ese impacto generado a la economía familiar del distrito de Manantay. En concordancia con las conclusiones sugerimos lo siguiente:

- Las instituciones financieras privadas en alianza estratégica con las universidades deben de realizar campañas de sensibilización, ofrecer alternativas de renegociar sus deudas y crear una cultura financiera responsable.
- Las familias no deben recurrir a endeudarse de prestamistas informales, que lo único que lograrán es empeorar su situación financiera. Las instituciones financieras deben de emplear

mejores mecanismos para filtrar el nivel de endeudamiento de la cartera de clientes ya que el perjuicio sería también para sí mismo.

- Las familias deben de adoptar estrategias de gastos, es decir que su consumo debe de estar en función de sus ingresos y procurar buscar alternativas de generar otros ingresos, como emprendimientos o trabajos extras.
- La precariedad laboral está relacionada con la informalidad, aquí son las instituciones estatales quienes tienen que cumplir su rol de fiscalizador y reducir dicha informalidad laboral en los sectores más álgidos del sector económico.
- Las universidades y las instituciones escolares (sobre todo públicas) deben implementar en el Diseño Curricular Nacional (DCN) el curso de finanzas personales, para generar una cultura de ahorro y responsabilidades financieras en las economías familiares.

REFERENCIAS BIBLIOGRÁFICAS

Bibliografía

Alegria, L. (6 de Diciembre de 2018). Uno de cada cinco peruanos debe más de 10 veces su sueldo. *El Comercio*. Lima, Lima, Perú: El Comercio. Obtenido de <https://elcomercio.pe/economia/peru/cinco-debe-10-veces-sueldo-noticia-584788-noticia/>

Banco Central de Reserva del Perú. (2019). *Reporte de estabilidad financiera*

Chen, C. (2019). *Significado de Planificación.*

Obtenido de <https://www.significados.com/planificacion/>

Frías-Navarro, D. (2019). *Apuntes de consistencia interna de las puntuaciones de un instrumento de medida.* España: Universidad de Valencia. . Obtenido de <https://www.uv.es/~friasnav/AlfaCronbach.pdf>

Gasic Arecheta, G. (2011). Factores que inciden en el Endeudamiento de los Consumidores Adultos de la Ciudad de Punta Arenas entre los años 2008 - 2010. *[Tesis de licenciatura, Universidad de Magallanes]*. Punta Arenas.

Hernández, R., Fernández, C., & Baptista, M. (2014). *Metodología de la Investigación. Sexta Edición.* México D.F.: McGRAW-HILL / INTERAMERICANA EDITORES, S.A. DE C.V.

Holguin Chambilla, L. M. (s.f.). Factores que influyen en el sobreendeudamiento de los clientes de una Entidad Microfinanciera de Arequipa, 2017. *[Tesis de pregrado, Universidad Nacional De*

San

Instituto Nacional de Estadística e Informática. (2018). *Sistema de consulta de base de datos a nivel de manzana.* Lima. Obtenido de <https://censos2017.inei.gob.pe/pubinei/index.asp>

Instituto Nacional de Estadística e Informática. (2020). *Indicador de la Actividad Productiva*

Departamental. Lima: Instituto Nacional de Estadística e Informática. Obtenido de

<https://www.inei.gob.pe/media/MenuRecursivo/boletines/01-informe->

tecnico-indicador- de-la-act-productiva-dptal-iv-trim-2020.pdf

Instituto Nacional de Estadística e Informática. (2020). *Perú:Proyecciones de Población, Según Departamento, Provincia y Distrito, 2018-2020.*

Lima: Instituto Nacional de Estadística e Informática.

Obten

Iñiguez Sotomayor , E. E. (2020). Análisis del sobreendeudamiento de los microempresarios del área urbana del cantón ventanas, provincia de los ríos. *[Tesis de pregrado, Universidad Laica Vicente Rocafuerte de Guayaquil]*. Guayaquil. Obtenido de <https://www.eumed.net/rev/oel/2020/01/sobreendeudamiento-microempresarios.html>

Jorge Pedrosa, S. (2020). *Definición de gasto*. Obtenido de Economipedia: <https://economipedia.com/definiciones/gasto.html>

Lozada, J. (2014). Investigación Aplicada: Definición, Propiedad Intelectual e Industria. *CienciAmérica: Revista de divulgación científica de la Universidad Tecnológica Indoamérica.*, 47-50. Obtenido de <https://www.cienam.com/definicion-investigacion-aplicada-busca-la-teoria-del-producto>.

Obten

Núñez Lazo, D. (2016). El endeudamiento público y su incidencia en el crecimiento económico de Honduras 2002-2013. *[Tesis de Maestría, Universidad Nacional Autónoma De Honduras]*. Tegucigalpa. Obtenido de <https://repositorio.cebs.org/bitstream/handle/10362/44110/1/El%20endeudamiento%20p%C3%ADblico%20y%20su%20incidencia%20en%20el%20crecimiento%20econ%C3%B3mico%20de%20Honduras%202002-2013.pdf>

Obten

Ñaupas Paitán, H., Valdivia Dueñas, M. R., Palacios Vilela, J. J., & Romero Delgado, H. E. (2018). *Metodología de la investigación cuantitativa-cualitativa y redacción de la tesis* (Quinta ed.). Bogotá, Colombia: Ediciones de la U.

Organización de las Naciones Unidas. (2020). *Desafíos Globales: Población*. Obtenido de

Organización de las Naciones Unidas:

[https://www.un.org/es/global-](https://www.un.org/es/global-issues/population#:~:text=Se%20espera%20que%20la%20poblaci%C3%B3n,de%2011.000%20millones%20para%202100.)

[issues/population#:~:text=Se%20espera%20que%20la%20poblaci%C3](https://www.un.org/es/global-issues/population#:~:text=Se%20espera%20que%20la%20poblaci%C3%B3n,de%2011.000%20millones%20para%202100.)

[%B3n,de%2011.000%20millones%20para%202100.](https://www.un.org/es/global-issues/population#:~:text=Se%20espera%20que%20la%20poblaci%C3%B3n,de%2011.000%20millones%20para%202100.)

Pérez Porto, J., & Gardey, A. (2015). *Definición de precariedad* .

Obtenido de <https://definicion.de/precariedad/>

Pérez, M. (2020). *Definición de Economía*. Obtenido de

<https://conceptodefinicion.de/economia/> Portal Consumoteca.

(2020). *Tarjeta de crédito*. Obtenido de

<https://www.consumoteca.com/economia-familiar/tarjeta-de-credito/>

Portal Debitoor.es. (sf). *Ingreso - ¿Qué es un ingreso?* .

Obtenido de <https://debitoor.es/glosario/que-es-un-ingreso>

Portal eleconomista.es . (2016). *Definición de ahorro*.

Obtenido de [https://www.eleconomista.es/diccionario-de-](https://www.eleconomista.es/diccionario-de-economia/ahorro)

[economia/ahorro](https://www.eleconomista.es/diccionario-de-economia/ahorro)

Portal Finanzas para todos. (2010). *Diferencia entre créditos y préstamos*.

Obtenido de

[https://www.finanzasparatodos.es/es/productosyservicios/productosba](https://www.finanzasparatodos.es/es/productosyservicios/productosbancarios/financiacion/diferenciaprestamoycredito.html)

[ncarios/financiacion/diferenciaprestamoycredito.html](https://www.finanzasparatodos.es/es/productosyservicios/productosbancarios/financiacion/diferenciaprestamoycredito.html)

Portal iahorro. (2020). *Qué es endeudamiento*.

Obtenido de

<https://www.iahorro.com/diccionario/palabra/endeudamiento>

Riera Tapia, A. (2015). Endeudamiento financiero de los hogares en el Ecuador: Análisis e implicaciones para la estabilidad financiera. *[Tesis de Maestría, Universidad De Guayaquil]*. Guayaquil. Obtenido de <http://repositorio.ug.edu.ec/handle/redug/8798>

Riera Tapia, A. J. (2020). Endeudamiento financiero de los hogares en el Ecuador: análisis e implicaciones para la estabilidad financiera . *[Tesis de maestría, Universidad de Guayaquil]*. Guayaquil. Obtenido de

Rodríguez Montenegro, A. (2019). Incidencia de la educación financiera en el nivel de endeudamiento de los hogares del Barrio Elías Moncada de la ciudad de Estelí en el año 2018. *[Tesis de Maestría, Universidad Nacional Autónoma de Nicaragua]*. Managua. Obtenido de <http://repositorio.unan.edu.ni/id/eprint/10106>

Salinas Pérez, L., & Romero Remarachín, H. (2019). Endeudamiento de las personas y su incidencia en la insolvencia de los hogares de la población de Tarapoto 2017. *[Tesis de pregrado, Universidad Nacional De San Martín]*. Tarapoto. Obtenido de <http://hdl.handle.net/11458/3671>

Sanz, F., Herrero, F., Ávila, J., Corchero, C., & Corchero, M. (2004). *El sobreendeudamiento de los consumidores*. Mérida: ADICAE-extremadura. Obtenido de http://hipotecaconderechos.org/documentos/folletos/libro_sobreendeudamiento.pdf

Tarazona Silva, E. U. (2018). La cultura financiera y su influencia en el nivel

de endeudamiento de los trabajadores de RR.HH. de la Sunat, Lima, 2018. *[Tesis de pregrado, Universidad Inca Garcilaso De La*

Vásquez Vilchez, L. L. (2017). Factores del sobreendeudamiento que afectan la economía familiar de la Urbanización los Claveles del Distrito Veintiséis de Octubre. *[Tesis de pregrado, Universidad César Vallejo]*. Piura.

Vega Leal, D. (2009). Consumismo y sobreendeudamiento, la actitud desenfrenada del siglo XXI. *[Tesis de pregrado]*. Universidad Academia de Humanismo Cristiano, Santiago de Chile. Obtenido de <http://bibliotecadigital.academia.cl/handle/123456789/2120>

**A
N
E
X
O
S**

Anexo 1. Matriz de consistencia.

Título: <i>Factores de sobreendeudamiento y Economía Familiar durante el contexto de de Manantay.</i>				
PROBLEMAS	OBJETIVOS	HIPOTESIS	VARIABLES	

<p>Problema General</p> <p>¿De qué manera los factores de sobreendeudamiento afectan la economía familiar durante el contexto de la pandemia Covid- 19 en el distrito de Manantay, 2020?</p> <p>Problemas Específicos</p> <p>• ¿De qué manera la facilidad de endeudamiento afecta la economía familiar durante el contexto de la pandemia Covid- 19 en el distrito de Manantay, 2020?</p> <p>• ¿De qué manera el incremento de gastos</p>	<p>Objetivo General</p> <p>Establecer los factores de sobreendeudamiento que afectan la economía familiar durante el contexto de la pandemia Covid- 19 en el distrito de Manantay, 2020.</p> <p>Objetivos Específicos</p> <p>• Determinar si la facilidad de endeudamiento afecta la economía familiar durante el contexto de la pandemia Covid- 19 en el distrito de Manantay, 2020.</p> <p>• Indicar si el</p>	<p>Hipótesis General</p> <p>Los factores de sobreendeudamiento afectan de manera significativa y directa la economía familiar durante el contexto de la pandemia Covid- 19 en el distrito de Manantay, 2020.</p> <p>Hipótesis Específicas</p> <p>• La facilidad de endeudamiento afecta de manera significativa y directa la economía familiar durante el contexto de la pandemia Covid- 19 en el distrito de Manantay, 2020.</p> <p>• El incremento de gastos afecta de manera significativa y directa la economía familiar</p>	<p>Variable 1</p> <p>Factores de sobreendeudamiento</p> <p>Dimensiones</p> <p>Facilidad de endeudamiento.</p> <p>Incremento de gastos.</p> <p>Precariedad laboral.</p> <p>Poco o nulo ahorro familiar.</p> <p>Variable 2</p>	<p>tra</p> <p>al</p> <p>nt</p> <p>co</p> <p>l-</p> <p>D</p> <p>M</p> <p>M</p> <p>=</p> <p>de</p> <p>va</p> <p>V.</p>

<p>afecta la economía familiar durante el contexto de la pandemia Covid- 19 en el distrito de Manantay, 2020?</p> <p>• ¿De qué manera la precariedad laboral afecta la economía familiar durante el contexto de la pandemia Covid- 19 en el distrito de Manantay, 2020?</p> <p>• ¿De qué manera el poco o nulo ahorro familiar afecta la economía familiar durante el contexto de la pandemia Covid- 19 en el distrito de Manantay, 2020?</p>	<p>incremento de gastos afecta la economía familiar durante el contexto de la pandemia Covid- 19 en el distrito de Manantay, 2020.</p> <p>•Precisar si la precariedad laboral afecta la economía familiar durante el contexto de la pandemia Covid- 19 en el distrito de Manantay, 2020.</p> <p>•Establecer que el poco o nulo ahorro familiar afecta la economía familiar durante el contexto de la pandemia Covid- 19 en el distrito de Manantay, 2020.</p>	<p>durante el contexto de la pandemia Covid- 19 en el distrito de Manantay,2020.</p> <p>• La precariedad laboral afecta de manera significativa y directa la economía familiar durante el contexto de la pandemia Covid- 19 en el distrito de Manantay,2020.</p> <p>• El poco o nulo ahorro familiar afecta de manera significativa y directa la economía familiar durante el contexto de la pandemia Covid- 19 en el distrito de Manantay, 2020.</p>	<p>Economía familiar</p> <p>Dimensiones</p> <p>Planificación en la economía familiar.</p> <p>Necesidades básicas en la familia.</p> <p>Ingresos familiares.</p>	<p>M</p> <p>la</p> <p>2.</p> <p>r</p> <p>C</p> <p>er</p> <p>va</p>
---	---	---	--	--

Anexo 2. Instrumentos de recolección de datos.

CUESTIONARIO 1

PARA LA MEDICIÓN DE LOS FACTORES DE SOBREENDEUDAMIENTO

Estimado(a) poblador:

El presente cuestionario tiene como propósito recabar información sobre los factores de sobreendeudamiento durante el contexto de la pandemia covid-19 en el distrito de Manantay. Asimismo, el presente cuestionario consta de 20 ítems, cada ítem tiene tres alternativas para marcar de acuerdo a su apreciación personal.

Nunca (1)

A veces (2)

***Siempre
(3)***

N°	Ítem s	Puntuación		
		1	2	3
Dimensión 1 facilidad de endeudamiento				
01	¿Con qué frecuencia acude Usted por un préstamo a una entidad bancaria?			
02	¿Con qué frecuencia acude Usted a un familiar, amigo o vecino para adquirir un préstamo de dinero personal?			
03	¿Acude Usted a alguna fuente de financiamiento para cubrir sus necesidades del hogar?			

04	¿Cancela Usted de manera pertinente y puntual sus obligaciones?			
05	¿Cancela Usted el monto total de sus deudas adquiridas?			
Dimensión 2 incremento de gastos				
06	¿Recurre Usted a préstamos de dinero o tarjetas de crédito para cubrir los gastos de alimentación del hogar?			
07	¿Recurre Usted a préstamos de dinero o tarjetas de crédito para cubrir los gastos de salud del hogar?			
08	¿Recurre Usted a préstamos de dinero o tarjetas de crédito para cubrir los gastos de educación del hogar?			
09	¿Recurre Usted a préstamos de dinero o tarjetas de crédito para cubrir los gastos de vestimenta del hogar?			
10	¿Recurre Usted a préstamos de dinero o tarjetas de crédito para cubrir los gastos de servicios básicos del hogar?			
Dimensión 3 precariedad laboral				
11	¿El trabajo con el que cuenta usted es fijo o estable durante el año?			
12	¿Labora Usted de manera temporal, es decir algunos meses en durante el año?			
13	¿Los ingresos que usted percibe cubren sus necesidades básicas del hogar?			
14	¿Usted tuvo en algún momento un trabajo permanente en los últimos			

4	años?			
1	¿Usted tuvo en algún momento de desempleo en los últimos años?			
5				
Dimensión 4 poco o nulo ahorro familiar				
1	¿Su ingreso o sueldo le ayuda a realizar un ahorro económico?			
6				
1	¿Usted ahorra parte de su sueldo o ingresos en alguna cuenta bancaria?			
7				
1	¿Usted ahorra parte de su sueldo o ingresos de manera personal?			
8				
1	¿Usted acude a sus ahorros para pagar los gastos imprevistos del momento?			
9				
2	¿Usted con qué frecuencia realiza algún aporte pensionario al SNP o AFP?			
0				

Muchas gracias por su participación...

CUES

QUESTIONARIO 2 PARA LA MEDICIÓN DE LA ECONOMÍA FAMILIAR

Estimado(a) poblador:

El presente cuestionario tiene como propósito recabar información sobre la economía familiar durante el contexto de la pandemia covid- 19 en el distrito de Manantay. Asimismo, el presente cuestionario consta de 20 ítems, cada ítem tiene tres alternativas para marcar de acuerdo a su apreciación personal.

Nunca (1)

A veces (2)

Siempre

(3)

N°	Ítem s	Puntuación		
		1	2	3
Dimensión 1 Planificación en la economía familiar				
01	Usted ordena o clasifica sus gastos del hogar según la necesidad.			
02	Usted elabora un presupuesto familiar y/o personal para controlar su economía.			
03	Usted logra cubrir su gasto familiar con sus ingresos propios adquiridos.			
04	Usted planifica la economía familiar todos los meses.			
05	Usted clasifica sus gastos según su exigencia dentro del hogar			
Dimensión 2 Necesidades básicas en la familia				
06	Usted considera que las necesidades de alimentación generan el mayor gasto de su presupuesto familiar.			
07	Usted considera que las necesidades de salud generan el mayor gasto de su presupuesto familiar.			
08	Usted considera que las necesidades de vestimenta generan el mayor gasto de su presupuesto familiar.			
09	Usted considera que las necesidades de vivienda generan el mayor gasto de su presupuesto familiar.			

10	Usted considera que las necesidades de educación generan el mayor gasto de su presupuesto familiar.			
Dimensión 3 Ingresos familiares				
11	Sus ingresos provienen de una remuneración.			
12	Sus ingresos provienen de un trabajo independiente.			
13	Sus ingresos mensuales provienen de algún negocio personal o alquiler de un inmueble.			
14	Sus ingresos mensuales son en promedio mayores a 1,000 nuevos soles.			
15	Sus ingresos mensuales ascienden al sueldo básico.			

Muchas gracias por su participación...

Anexo 3. Base de datos.

BASE DE DATOS TEPY.sav [ConjuntoDatos1] - IBM SPSS Statistics Editor de datos

Visible: 18 de 18 variables

	D1V1	D2V1	D3V1	D4V1	V1	D1V2	D2V2	D3V2	V2	D1V1A	D2V1A	D3V1A	D4V1A	V1A	D1V2A	D2V2A
1	12	13	13	14	52	12	13	13	38	Regular	Regular	Regular	Regular	Alto	Regular	Buena
2	13	12	12	11	48	12	12	11	35	Regular	Regular	Regular	Regular	Alto	Regular	Regular
3	12	13	13	14	52	13	13	14	40	Regular	Regular	Regular	Regular	Alto	Buena	Buena
4	13	12	12	11	48	12	12	11	35	Regular	Regular	Regular	Regular	Alto	Regular	Regular
5	12	13	13	14	52	10	10	10	30	Regular	Regular	Regular	Regular	Alto	Regular	Regular
6	13	9	11	10	43	12	9	11	32	Regular	Bajo	Regular	Regular	Regular	Regular	Regular
351	12	9	11	11	43	13	9	12	34	Regular	Bajo	Regular	Regular	Regular	Buena	Regular
352	12	11	13	5	41	13	11	10	34	Regular	Regular	Regular	Bajo	Regular	Buena	Regular
353	14	11	11	10	46	14	11	10	35	Regular	Regular	Regular	Regular	Alto	Buena	Regular
354	12	11	13	14	50	12	11	12	35	Regular	Regular	Regular	Regular	Alto	Regular	Regular
355	12	11	10	10	43	13	11	10	34	Regular	Regular	Regular	Regular	Regular	Buena	Regular
356	12	11	13	14	50	13	11	13	37	Regular	Regular	Regular	Regular	Alto	Buena	Regular
357	10	11	8	9	38	12	11	10	33	Regular	Regular	Bajo	Bajo	Regular	Regular	Regular
358	12	9	11	11	43	13	9	12	34	Regular	Bajo	Regular	Regular	Regular	Buena	Regular
359	10	11	11	13	45	12	11	13	36	Regular	Regular	Regular	Regular	Regular	Regular	Regular
360	13	11	11	10	45	13	11	10	34	Regular	Regular	Regular	Regular	Regular	Buena	Regular
361	12	6	8	7	33	13	6	7	26	Regular	Bajo	Bajo	Bajo	Regular	Buena	Mala
362	12	8	9	8	37	13	8	8	29	Regular	Bajo	Bajo	Bajo	Regular	Buena	Mala
363	10	5	6	6	27	12	5	7	24	Regular	Bajo	Bajo	Bajo	Bajo	Regular	Mala
364	13	13	14	14	54	13	13	14	40	Regular	Regular	Regular	Regular	Alto	Buena	Buena
365	12	13	13	14	52	13	13	14	40	Regular	Regular	Regular	Regular	Alto	Buena	Buena
366	12	9	11	11	43	13	9	12	34	Regular	Bajo	Regular	Regular	Regular	Buena	Regular
367	12	11	13	14	50	13	11	13	37	Regular	Regular	Regular	Regular	Alto	Buena	Regular
368	10	11	11	13	45	12	11	13	36	Regular	Regular	Regular	Regular	Regular	Regular	Regular
369	13	11	11	10	45	13	11	10	34	Regular	Regular	Regular	Regular	Regular	Buena	Regular
370	12	15	14	15	56	13	15	15	43	Regular	Alto	Regular	Alto	Alto	Buena	Buena
371	12	13	13	14	52	13	13	14	40	Regular	Regular	Regular	Regular	Alto	Buena	Buena
372	10	10	9	10	39	12	10	11	33	Regular	Regular	Bajo	Regular	Regular	Regular	Regular
373	13	9	12	12	46	13	9	10	32	Regular	Bajo	Regular	Regular	Alto	Buena	Regular
374	12	11	13	14	50	13	11	13	37	Regular	Regular	Regular	Regular	Alto	Buena	Regular
375	12	11	10	10	43	13	11	10	34	Regular	Regular	Regular	Regular	Regular	Buena	Regular
376	10	11	11	13	45	12	11	13	36	Regular	Regular	Regular	Regular	Regular	Regular	Regular
377	12	11	10	10	43	13	11	10	34	Regular	Regular	Regular	Regular	Regular	Buena	Regular

Vista de datos Vista de variables

Anexo 4. Escala de Likert para el estudio

La escala de Likert es un “conjunto de ítems que se presentan en forma de afirmaciones para medir la reacción del sujeto en tres, cinco o siete categorías” (Hernández et al., 2014, p. 238). Para nuestro estudio se consideró tres categorías como se puede evidenciar en la siguiente tabla.

Escala de Likert		
Positivo (+)		
Siempre (3)	A veces (2)	Nunca (1)
		Negativo (-)

Anexo 5. Validez del instrumento

FICHA DE VALIDACIÓN DEL INSTRUMENTO

Apellido y Nombre del Experto : Mg. Econ. Baldomero León Tafur
Cargo e Institución donde labora : Docente de la UNIA
Coordinador de la AMAG – sede Ucayali
Nombre del instrumento : **Cuestionario 1, Factores de sobreendeudamiento.**
Autores del instrumento : Bach. Armas Hernández, Ronny
Bach. Quio Montalvo, Mario Gerald
Bach. Vásquez Bartra, Estefany Betty

N°	PREGUNTA	APRECIACIÓN		OBSERVACIONES
		SI	NO	
1	¿El instrumento responde al planteamiento del problema?			
2	¿El instrumento responde a los objetivos del problema?			
3	¿Las dimensiones que se han tomado en cuenta son adecuadas para la realización del instrumento?			
4	¿El instrumento responde a la operacionalización de las variables?			
5	¿La estructura que presenta instrumento es de forma clara y precisa?			
6	¿Los ítems están redactados en forma clara y precisa?			
7	¿El número de ítems es el adecuado?			
8	¿Los ítems del instrumento son válidos?			
9	¿Se debe incrementar el número de ítems?			
10	¿Se debe eliminar algunos ítems?			

Decisión del experto: Validado y se recomienda su aplicación.



Firma

Fecha: 04/01/2021

DE VALIDACIÓN DEL INSTRUMENTO

Apellido y Nombre del Experto : Mg. Econ. Baldomero León Tafur
Cargo e Institución donde labora : Docente de la UNIA
Coordinador de la AMAG – sede Ucayali
Nombre del instrumento : **Cuestionario 2, Economía familiar.**
Autores del instrumento : Bach. Armas Hernández, Ronny
Bach. Quio Montalvo, Mario Gerald
Bach. Vásquez Bartra, Estefany Betty

N°	PREGUNTA	APRECIACIÓN		OBSERVACIONES
		SI	NO	
1	¿El instrumento responde al planteamiento del problema?	X		
2	¿El instrumento responde a los objetivos del problema?	X		
3	¿Las dimensiones que se han tomado en cuenta son adecuadas para la realización del instrumento?	X		
4	¿El instrumento responde a la operacionalización de las variables?	X		
5	¿La estructura que presenta instrumento es de forma clara y precisa?	X		
6	¿Los ítems están redactados en forma clara y precisa?	X		
7	¿El número de ítems es el adecuado?	X		
8	¿Los ítems del instrumento son válidos?	X		
9	¿Se debe incrementar el número de ítems?	X		
10	¿Se debe eliminar algunos ítems?	X		

Decisión del experto: Validado y se recomienda su aplicación.



Firma

Fecha: 04/01/2021

FICHA DE VALIDACIÓN DEL INSTRUMENTO

Apellido y Nombre del Experto : Mg. Olmedo Pizango Isuiza.
Cargo e Institución donde labora : Docente de la UNU.
Nombre del instrumento : **Cuestionario 1, Factores de sobreendeudamiento.**
Autores del instrumento : Bach. Armas Hernández, Ronny
Bach. Quio Montalvo, Mario Gerald
Bach. Vásquez Bartra, Estefany Betty

N°	PREGUNTA	APRECIACIÓN		OBSERVACIONES
		SI	NO	
1	¿El instrumento responde al planteamiento del problema?			
2	¿El instrumento responde a los objetivos del problema?			
3	¿Las dimensiones que se han tomado en cuenta son adecuadas para la realización del instrumento?			
4	¿El instrumento responde a la operacionalización de las variables?			
5	¿La estructura que presenta instrumento es de forma clara y precisa?			
6	¿Los ítems están redactados en forma clara y precisa?			
7	¿El número de ítems es el adecuado?			
8	¿Los ítems del instrumento son válidos?			
9	¿Se debe incrementar el número de ítems?			
10	¿Se debe eliminar algunos ítems?			

Decisión del experto: Validado y se recomienda su aplicación.

Firma

Fecha: 06/01/2021

DE VALIDACIÓN DEL INSTRUMENTO

Apellido y Nombre del Experto : Mg. Olmedo Pizango Isuiza.

Cargo e Institución donde labora : Docente de la UNU.

Nombre del instrumento : **Cuestionario 2, Economía familiar.**

Autores del instrumento : Bach. Armas Hernández, Ronny

Bach. Quio Montalvo, Mario Gerald

Bach. Vásquez Bartra, Estefany Betty

N°	PREGUNTA	APRECIACIÓN		OBSERVACIONES
		SI	NO	
1	¿El instrumento responde al planteamiento del problema?	X		
2	¿El instrumento responde a los objetivos del problema?	X		
3	¿Las dimensiones que se han tomado en cuenta son adecuadas para la realización del instrumento?	X		
4	¿El instrumento responde a la operacionalización de las variables?	X		
5	¿La estructura que presenta instrumento es de forma clara y precisa?	X		
6	¿Los ítems están redactados en forma clara y precisa?	X		
7	¿El número de ítems es el adecuado?	X		
8	¿Los ítems del instrumento son válidos?	X		
9	¿Se debe incrementar el número de ítems?	X		
10	¿Se debe eliminar algunos ítems?	X		

Decisión del experto: Validado y se recomienda su aplicación.

Firma

Fecha: 06/01/2021

FICHA DE VALIDACIÓN DEL INSTRUMENTO

Apellido y Nombre del Experto : Dr. Carlos López Marrufo.
Cargo e Institución donde labora : Docente de la UNU.
Nombre del instrumento : **Cuestionario 1, Factores de sobreendeudamiento.**
Autores del instrumento : Bach. Armas Hernández, Ronny
Bach. Quiro Montalvo, Mario Gerald
Bach. Vásquez Bartra, Estefany Betty

N°	PREGUNTA	APRECIACIÓN		OBSERVACIONES
		SI	NO	
1	¿El instrumento responde al planteamiento del problema?			
2	¿El instrumento responde a los objetivos del problema?			
3	¿Las dimensiones que se han tomado en cuenta son adecuadas para la realización del instrumento?			
4	¿El instrumento responde a la operacionalización de las variables?			
5	¿La estructura que presenta instrumento es de forma clara y precisa?			
6	¿Los ítems están redactados en forma clara y precisa?			
7	¿El número de ítems es el adecuado?			
8	¿Los ítems del instrumento son válidos?			
9	¿Se debe incrementar el número de ítems?			
10	¿Se debe eliminar algunos ítems?			

Decisión del experto: Validado y se recomienda su aplicación.



Firma

Fecha: 10/01/2021

DE VALIDACIÓN DEL INSTRUMENTO

Apellido y Nombre del Experto : Dr. Carlos López Marrufo.
Cargo e Institución donde labora : Docente de la UNU.
Nombre del instrumento : **Cuestionario 2, Economía familiar.**
Autores del instrumento : Bach. Armas Hernández, Ronny
Bach. Quio Montalvo, Mario Gerald
Bach. Vásquez Bartra, Estefany Betty

N°	PREGUNTA	APRECIACIÓN		OBSERVACIONES
		SI	NO	
1	¿El instrumento responde al planteamiento del problema?	X		
2	¿El instrumento responde a los objetivos del problema?	X		
3	¿Las dimensiones que se han tomado en cuenta son adecuadas para la realización del instrumento?	X		
4	¿El instrumento responde a la operacionalización de las variables?	X		
5	¿La estructura que presenta instrumento es de forma clara y precisa?	X		
6	¿Los ítems están redactados en forma clara y precisa?	X		
7	¿El número de ítems es el adecuado?	X		
8	¿Los ítems del instrumento son válidos?	X		
9	¿Se debe incrementar el número de ítems?	X		
10	¿Se debe eliminar algunos ítems?	X		

Decisión del experto: Validado y se recomienda su aplicación.



Firma

Fecha: 10/01/2021