

# **UNIVERSIDAD NACIONAL DE UCAYALI**

**FACULTAD DE CIENCIAS ECONÓMICAS, ADMINISTRATIVAS Y CONTABLES**

**CARRERA PROFESIONAL DE ADMINISTRACIÓN**



**“EFECTO DE LA INVERSIÓN PÚBLICA PARA EL CRECIMIENTO Y  
DESARROLLO ECONÓMICO DE LOS POBLADORES DEL DISTRITO DE  
MANANTAY, PERIODO 2010 – 2017”**

**TESIS PARA OPTAR EL TÍTULO PROFESIONAL DE  
LICENCIADO EN ADMINISTRACIÓN**

**NURIA SUSANA MARINA YALTA**

**NOEMI MERCEDES PÉREZ ÁVILA**

**SARITA ISABEL CHUQUIPIONDO SALDAÑA**

**PUCALLPA-PERÚ**

**2019**



**UNIVERSIDAD NACIONAL DE UCAYALI**

FACULTAD DE CIENCIAS ECONOMICAS, ADMINISTRATIVAS Y CONTABLES

**COMISION DE GRADOS Y TITULOS**

**"Año del Dialogo y la Reconciliación Nacional"**

**ACTA DE SUSTENTACIÓN DE TESIS PARA OPTAR EL TITULO PROFESIONAL DE:  
LICENCIADO EN ADMINISTRACION**

Siendo las 9:00 Am del día miércoles 19 de diciembre del 2018, en los ambientes del Salón de Grados y Títulos de la Facultad de Ciencias Económicas, Administrativas y Contables, en cumplimiento con lo señalado en los Artículos 17º y 18º del Reglamento de General de Grado Académico de Bachiller, Título Profesional y Título de segunda Especialidad Profesional, se reunió el jurado integrado por los docentes: **Dr. Julio Cesar Pastor Segura (Presidente), Dr. Manuel Verde Hilario (Miembro) y Mg. Roger Lozano Ruiz (Miembro)**. Se realizó la Sustentación de la Tesis Titulada: "EFECTOS DE LA INVERSION PUBLICA PARA EL CRECIMIENTO Y DESARROLLO ECONOMICO DE LOS POBLADORES DEL DISTRITO DE MANANTAY PERIODO 2010-2017", por el/la Bachiller en Ciencias Administrativas: **Nuria Susana Marina Yalta**, y teniendo en cuenta:

Qué; según el Artículo 21º del Reglamento General de Grado Académico de Bachiller, Título Profesional y Título de Segunda Especialidad Profesional, que a la letra dice:

"La evaluación se hará de acuerdo a la siguiente escala de calificaciones:

- a) Sobresaliente con felicitación escrita y recomendaciones de publicación
- b) Aprobado por unanimidad y recomendación de publicación
- c) Aprobado por mayoría
- d) Desaprobado..."

El/la defensor(a) de la Tesis, ha obtenido la siguiente calificación;

Aprobado por mayoría

Siendo las 10:30 Am del mismo día, se dio por concluido el acto y luego de ser leído el acta, los miembros del Jurado Evaluador procedieron a suscribirlo.

  
.....  
**Dr. Julio Cesar Pastor Segura**  
(PRESIDENTE)

  
.....  
**Dr. Manuel Verde Hilario**  
(MIEMBRO)

  
.....  
**Mg. Roger Lozano Ruiz**  
(MIEMBRO)

  
.....  
**Abog. Mg. Edgar Guizado Moscoso**  
SECRETARIO ACADEMICO



**UNIVERSIDAD NACIONAL DE UCAYALI**

FACULTAD DE CIENCIAS ECONOMICAS, ADMINISTRATIVAS Y CONTABLES

**COMISION DE GRADOS Y TITULOS**

**"Año del Diálogo y la Reconciliación Nacional"**

**ACTA DE SUSTENTACIÓN DE TESIS PARA OPTAR EL TITULO PROFESIONAL DE:  
LICENCIADO EN ADMINISTRACION**

Siendo las 9:20 Am. del día miércoles 19 de diciembre del 2018, en los ambientes del Salón de Grados y Títulos de la Facultad de Ciencias Económicas, Administrativas y Contables, en cumplimiento con lo señalado en los Artículos 17º y 18º del Reglamento General de Grado Académico de Bachiller, Título Profesional y Título de segunda Especialidad Profesional, se reunió el jurado integrado por los docentes: **Dr. Julio Cesar Pastor Segura (Presidente), Dr. Manuel Verde Hilarío (Miembro) y Mg. Roger Lozano Ruiz (Miembro)**, Se realizó la Sustentación de la Tesis Titulada: **"EFECTOS DE LA INVERSION PUBLICA PARA EL CRECIMIENTO Y DESARROLLO ECONOMICO DE LOS POBLADORES DEL DISTRITO DE MANANTAY PERIODO 2010-2017"**, por el/la Bachiller en Ciencias Administrativas: **Noemi Mercedes Perez Avila**, y teniendo en cuenta:

Qué; según el Artículo 21º del Reglamento General de Grado Académico de Bachiller, Título Profesional y Título de Segunda Especialidad Profesional, que a la letra dice:

"La evaluación se hará de acuerdo a la siguiente escala de calificaciones:

- a) Sobresaliente con felicitación escrita y recomendaciones de publicación
- b) Aprobado por unanimidad y recomendación de publicación
- c) Aprobado por mayoría
- d) Desaprobado..."

El/la defensor(a) de la Tesis, ha obtenido la siguiente calificación;

APROBADO POR MAYORIA

Siendo las 10:30 Am. del mismo día, se dio por concluido el acto y luego de ser leído el acta, los miembros del Jurado Evaluador procedieron a suscribirlo.

  
Dr. Julio Cesar Pastor Segura  
(PRESIDENTE)

  
Dr. Manuel Verde Hilarío  
(MIEMBRO)

  
Mg. Roger Lozano Ruiz  
(MIEMBRO)

   
Abog. Mg. Edgar Guizado Moscoso  
SECRETARIO ACADEMICO



**UNIVERSIDAD NACIONAL DE UCAYALI**

FACULTAD DE CIENCIAS ECONOMICAS, ADMINISTRATIVAS Y CONTABLES

**COMISION DE GRADOS Y TITULOS**

**"Año del Dialogo y la Reconciliación Nacional"**

**ACTA DE SUSTENTACIÓN DE TESIS PARA OPTAR EL TITULO PROFESIONAL DE:  
LICENCIADO EN ADMINISTRACION**

Siendo las 9:00 Am. del día miércoles 19 de diciembre del 2018, en los ambientes del Salón de Grados y Títulos de la Facultad de Ciencias Económicas, Administrativas y Contables, en cumplimiento con lo señalado en los Artículos 17º y 18º del Reglamento de General de Grado Académico de Bachiller, Título Profesional y Título de segunda Especialidad Profesional, se reunió el jurado integrado por los docentes: **Dr. Julio Cesar Pastor Segura (Presidente)**, **Dr. Manuel Verde Hilario (Miembro)** y **Mg. Roger Lozano Ruiz (Miembro)**, Se realizó la Sustentación de la Tesis Titulada: "EFECTOS DE LA INVERSION PUBLICA PARA EL CRECIMIENTO Y DESARROLLO ECONOMICO DE LOS POBLADORES DEL DISTRITO DE MANANTAY PERIODO 2010-2017", por el/la Bachiller en Ciencias Administrativas: **Sarita Isabel Chuquipiondo Saldaña**, y teniendo en cuenta:

Qué; según el Artículo 21º del Reglamento General de Grado Académico de Bachiller, Título Profesional y Título de Segunda Especialidad Profesional, que a la letra dice:

"La evaluación se hará de acuerdo a la siguiente escala de calificaciones:

- a) Sobresaliente con felicitación escrita y recomendaciones de publicación
- b) Aprobado por unanimidad y recomendación de publicación
- c) Aprobado por mayoría
- d) Desaprobado..."

El/la defensor(a) de la Tesis, ha obtenido la siguiente calificación;

APROBADO POR MAYORIA

Siendo las 10:30 Am. del mismo día, se dio por concluido el acto y luego de ser leído el acta, los miembros del Jurado Evaluador procedieron a suscribirlo.

Dr. Julio Cesar Pastor Segura  
(PRESIDENTE)

Dr. Manuel Verde Hilario  
(MIEMBRO)

Mg. Roger Lozano Ruiz  
(MIEMBRO)



Abog. Mg. Edgar Guizado Moscoso  
SECRETARIO ACADEMICO

## ACTA DE APROBACIÓN

La presente tesis fue aprobada por los miembros del Jurado Evaluador de la Facultad de Ciencias Económicas, Administrativas y Contables de la Universidad Nacional de Ucayali, como requisito para optar el Título Profesional de Licenciado en Administración.

Dr. Julio César Pastor Segura



.....  
Presidente

Dr. Manuel Verde Hilario



.....  
Miembro

Mg. Roger Lozano Ruiz



.....  
Miembro

Abog. Mg. Edgar Guisado Moscoso



.....  
Asesor

Bach. Nuria Susana Marina Yalta



.....  
Tesisista

Bach. Noemi Mercedes Pérez Ávila



.....  
Tesisista

Bach. Sarita Isabel Chuquipiondo Saktaña



.....  
Tesisista



**UNIVERSIDAD NACIONAL DE UCAYALI**  
**VICERRECTORADO DE INVESTIGACION**  
**DIRECCION GENERAL DE PRODUCCION INTELECTUAL**

## Constancia

N° 316

ORIGINALIDAD DE TRABAJO DE INVESTIGACION SISTEMA ANTIPLAGIO URKUND

La Dirección General de Producción Intelectual, hace constar por la presente, que el Informe Final (Tesis) titulado:

**EFFECTO DE LA INVERSIÓN PÚBLICA PARA EL CRECIMIENTO Y DESARROLLO ECONÓMICO DE LOS POBLADORES DEL DISTRITO DE MANANTAY, PERIODO 2010 - 2017**

Cuyo autor (es) : **MARINA YALTA, NURIA SUSANA**  
**PÉREZ AVILA, NOEMI MERCEDES**  
**CHUQUIPIONDO SALDAÑA, SARITA ISABEL**

Facultad : **CIENCIAS ECONÓMICAS, ADMINISTRATIVAS Y CONTABLES**

Escuela Profesional : **ADMINISTRACIÓN**

Asesor (a) : **Mg. GUIZADO MOSCOSO, EDGAR**

Después de realizado el análisis correspondiente en el Sistema Antiplagio URKUND, dicho documento presenta un porcentaje de similitud de 10 %.

En tal sentido, de acuerdo a los criterios de porcentaje establecidos en el artículo 9 de la DIRECTIVA DE USO DEL SISTEMA ANTIPLAGIO URKUND, el cual indica que no se debe superar el 10%. Se declara, que el trabajo de investigación: SI Contiene un porcentaje aceptable de similitud, por lo que SI se aprueba su originalidad.

En señal de conformidad y verificación se FIRMA Y SELLA la presente constancia.

Fecha: 06/09/2019

Signature: *[Handwritten Signature]*

Stamp: UNIVERSIDAD NACIONAL DE UCAYALI, Dirección General de Producción Intelectual, UCA, DINA, PARI, QUISPE, Direc. Gen. Prod. Intel

REPOSITORIO DE TESIS DE LA UNIVERSIDAD NACIONAL DE UCAYALI  
AUTORIZACIÓN DE PUBLICACIÓN DE TESIS

Yo, NURIA SONANA MARINA YALTA

Autor de la TESIS titulada:

" EFECTO DE LA INVERSIÓN PÚBLICA PARA EL CRECIMIENTO Y  
DESARROLLO ECONÓMICO DE LOS POBLADORES DEL DISTRITO  
DE MANANTAY PERIODO 2010 - 2017."

Sustentada el año: 2018

Con la asesoría de: ABOG. MG. EOGAR QUIZADO MASCO

En la Facultad de: CIENCIAS ECONÓMICAS, ADMINISTRATIVAS Y CONTABLES

Carrera Profesional de: ADMINISTRACIÓN

Autorizo la publicación de mi trabajo de investigación en el Repositorio Institucional de la Universidad Nacional de Ucayali, bajo los siguiente términos: Primero: otorgo a la Universidad Nacional de Ucayali licencia no exclusiva para reproducir, distribuir, comunicar, transformar (únicamente mediante su traducción a otros idiomas) y poner a disposición del público en general mi tesis (incluido el resumen) a través del Repositorio Institucional de la UNU, en forma digital sin modificar su contenido, en el Perú y en el extranjero; por el tiempo y las veces que considere necesario y libre de remuneraciones. Segundo: declaro que la tesis es una creación de mi autoría y exclusiva titularidad, por tanto me encuentro facultado a conceder la presente autorización, garantizando que la tesis no infringe derechos de autor de terceras personas. Tercero: autorizo la publicación,

Total (significa que todo el contenido de la tesis en PDF será compartido en el repositorio).

Parcial (significa que solo la carátula, la dedicatoria y el resumen en PDF serán compartidos en el repositorio).

De mi TESIS de investigación en la página web del Repositorio Institucional de la UNU.

En señal de conformidad firma la presente autorización.

Fecha: 09 | 09 | 2019

Email: N. MARINAYALTA@GMAIL.COM

Firma: 

Teléfono: 961922328

DNI: 46185570

REPOSITORIO DE TESIS DE LA UNIVERSIDAD NACIONAL DE UCAYALI

AUTORIZACIÓN DE PUBLICACIÓN DE TESIS

Yo, Noemí Mercedes Pérez Ayala

Autor de la TESIS titulada:

"Efecto de la inversión pública para el crecimiento y desarrollo económico de los pobladores del distrito de Manantay, periodo 2010-2017"

Sustentada el año: 2018

Con la asesoría de: Abog. Mg. Edgar Guizado Moscoso

En la Facultad de: Ciencias Económicas, Administrativas y Contables

Carrera Profesional de: Administración

Autorizo la publicación de mi trabajo de investigación en el Repositorio Institucional de la Universidad Nacional de Ucayali, bajo los siguiente términos: Primero: otorgo a la Universidad Nacional de Ucayali licencia no exclusiva para reproducir, distribuir, comunicar, transformar (únicamente mediante su traducción a otros idiomas) y poner a disposición del público en general mi tesis (incluido el resumen) a través del Repositorio Institucional de la UNU, en forma digital sin modificar su contenido, en el Perú y en el extranjero; por el tiempo y las veces que considere necesario y libre de remuneraciones. Segundo: declaro que la tesis es una creación de mi autoría y exclusiva titularidad, por tanto me encuentro facultado a conceder la presente autorización, garantizando que la tesis no infringe derechos de autor de terceras personas. Tercero: autorizo la publicación,

- Total (significa que todo el contenido de la tesis en PDF será compartido en el repositorio).  
 Parcial (significa que solo la carátula, la dedicatoria y el resumen en PDF serán compartidos en el repositorio).

De mi TESIS de investigación en la página web del Repositorio Institucional de la UNU.

En señal de conformidad firma la presente autorización.

Fecha: 09/09/2019

Email: noemimercedes.perez@gmail.com

Firma: Noemí Mercedes Pérez Ayala

Teléfono: 975018776

DNI: 43227888



REPOSITORIO DE TESIS DE LA UNIVERSIDAD NACIONAL DE UCAYALI

AUTORIZACIÓN DE PUBLICACIÓN DE TESIS

Yo, Sarita Isabel, Chuquipiondo Saldana.

Autor de la TESIS titulada:

"Efecto de la inversión pública para el crecimiento y desarrollo económico de los pobladores del distrito de Manantay, periodo 2010 - 2017".

Sustentada el año: 2018.

Con la asesoría de: Abog. Mg. Edgar Guizado Moscoso.

En la Facultad de: Ciencias Económicas Administrativas y Contables.

Carrera Profesional de: Administración.

Autorizo la publicación de mi trabajo de investigación en el Repositorio Institucional de la Universidad Nacional de Ucayali, bajo los siguiente términos: Primero: otorgo a la Universidad Nacional de Ucayali licencia no exclusiva para reproducir, distribuir, comunicar, transformar (únicamente mediante su traducción a otros idiomas) y poner a disposición del público en general mi tesis (incluido el resumen) a través del Repositorio Institucional de la UNU, en forma digital sin modificar su contenido, en el Perú y en el extranjero; por el tiempo y las veces que considere necesario y libre de remuneraciones. Segundo: declaro que la tesis es una creación de mi autoría y exclusiva titularidad, por tanto me encuentro facultado a conceder la presente autorización, garantizando que la tesis no infringe derechos de autor de terceras personas. Tercero: autorizo la publicación,

- Total (significa que todo el contenido de la tesis en PDF será compartido en el repositorio).
- Parcial (significa que solo la carátula, la dedicatoria y el resumen en PDF serán compartidos en el repositorio).

De mi TESIS de investigación en la página web del Repositorio Institucional de la UNU.

En señal de conformidad firma la presente autorización.

Fecha: 09 / 09 / 2019

Email: Sais 901230 @ Email . com

Firma: [Firma manuscrita]

Teléfono: 920486704

DNI: 47141382

## **DEDICATORIA**

A Dios, a los docentes de la Escuela Profesional de Administración de nuestra universidad, y a nuestras familias por apoyarnos incondicionalmente en la aventura de la investigación de nuestro trabajo.

## **AGRADECIMIENTO**

A Dios, por brindarnos la fortaleza en nuestras vidas; nuestras familias. Agradecemos también, a nuestros compañeros de aula y amigos, que nos apoyaron en esta aventura de investigación, con los cuales hemos superado dificultades, compartido momentos increíbles y aprendido el valor del trabajo en equipo y, por último, a nuestros profesores y a nuestro asesor de tesis que con sus aportes han hecho valiosa esta tesis.

## ÍNDICE

	<b>Pág.</b>
<b>DEDICATORIA</b> .....	x
<b>AGRADECIMIENTO</b> .....	xi
<b>ÍNDICE DE TABLAS</b> .....	xv
<b>ÍNDICE DE FIGURAS</b> .....	xvi
<b>RESUMEN</b> .....	xvii
<b>ABSTRACT</b> .....	xviii
<b>INTRODUCCIÓN</b> .....	xix
<b>CAPÍTULO I: PLANTEAMIENTO DEL PROBLEMA</b> .....	1
<b>1.1. Descripción del problema</b> .....	1
<b>1.2. Formulación del problema</b> .....	3
<b>1.2.1. Problema general</b> .....	3
<b>1.2.2. Problemas específicos</b> .....	3
<b>1.3. Objetivo general y objetivos específicos</b> .....	4
<b>1.3.1. Objetivo general</b> .....	4
<b>1.3.2. Objetivos específicos</b> .....	4
<b>1.4. Hipótesis y/o sistema de hipótesis</b> .....	4
<b>1.4.1. Hipótesis general</b> .....	4
<b>1.4.2. Hipótesis específicas</b> .....	4
<b>1.5. Variables</b> .....	5

1.5.1.	Definición conceptual.....	5
1.5.2.	Definición operacional .....	6
1.6.	Operacionalización de variables .....	6
1.7.	Justificación e importancia .....	7
<b>CAPÍTULO II: MARCO TEÓRICO .....</b>		<b>8</b>
2.1.	Antecedentes .....	8
2.1.1.	Internacionales .....	8
2.1.2.	Nacionales .....	12
2.2.	Bases teóricas .....	15
2.2.1.	Inversión pública .....	15
2.2.2.	Crecimiento y desarrollo económico .....	18
2.3.	Definición de términos básicos.....	24
<b>CAPÍTULO III: METODOLOGÍA.....</b>		<b>25</b>
3.1.	Método y diseño de investigación .....	25
3.1.1.	Método de investigación .....	25
3.1.2.	Diseño y esquema de investigación .....	25
3.2.	Población y muestra .....	26
3.2.1.	Población muestral.....	26
3.3.	Procedimiento de recolección de datos .....	26
3.4.	Técnicas e instrumentos para la recolección de datos .....	26
3.4.1.	Técnicas de elaboración de instrumentos .....	26
3.4.2.	Instrumento de recolección de datos .....	27

<b>3.5.</b>	<b>Procesamiento de datos recolectados .....</b>	<b>27</b>
<b>3.6.</b>	<b>Tratamiento de datos .....</b>	<b>27</b>
	<b>CAPÍTULO IV: RESULTADOS Y DISCUSIÓN .....</b>	<b>28</b>
<b>4.1.</b>	<b>Resultados .....</b>	<b>28</b>
<b>4.2.</b>	<b>Discusión .....</b>	<b>38</b>
	<b>CAPÍTULO V: CONCLUSIONES Y RECOMENDACIONES .....</b>	<b>40</b>
<b>5.1.</b>	<b>Conclusiones .....</b>	<b>40</b>
<b>5.2.</b>	<b>Recomendaciones .....</b>	<b>41</b>
	<b>REFERENCIAS BIBLIOGRÁFICAS .....</b>	<b>42</b>
	<b>ANEXOS .....</b>	<b>46</b>

## ÍNDICE DE TABLAS

	<b>Pág.</b>
<b>Tabla 1.</b> Resultados según objetivo general.....	28
<b>Tabla 2.</b> Resultados según objetivo específico 1.....	30
<b>Tabla 3.</b> Resultados según objetivo específico 2.....	32
<b>Tabla 4.</b> Pruebas de normalidad.....	34
<b>Tabla 5.</b> Correlaciones: Hipótesis general.....	34
<b>Tabla 6.</b> Pruebas de normalidad.....	35
<b>Tabla 7.</b> Correlaciones: Hipótesis específica 1.....	36
<b>Tabla 8.</b> Pruebas de normalidad.....	37
<b>Tabla 9.</b> Correlaciones: Hipótesis específica 2.....	37

## ÍNDICE DE FIGURAS

	<b>Pág.</b>
<b>Figura 1.</b> Inversión pública*Crecimiento y desarrollo económico.....	28
<b>Figura 2.</b> Inversión pública*Calidad de vida.....	30
<b>Figura 3.</b> Inversión pública*Ingreso per cápita.....	32



## RESUMEN

El presente trabajo de investigación titulado *Efecto de la inversión pública para el crecimiento y desarrollo económico de los pobladores del distrito de manantay, periodo 2010 - 2017*, tuvo como objetivo Determinar el efecto de la inversión pública para el crecimiento y desarrollo económico de los pobladores del distrito de Manantay, periodo 2010 – 2017. En cuanto a lo teórico, se ha considerado elementos teóricos apropiados, de modo que brinden un sostén relevante al estudio. Se ha trabajado con la teoría General de la Ocupación, el interés y el dinero de John Mynard Keynes, la teoría positivista del crecimiento económico, la teoría clásica del crecimiento económico, teoría de la economía positiva; el soporte teórico pertinente a ambas variables. El diseño empleado fue el correlacional y la muestra fue el total de proyectos de inversión pública ejecutados en el periodo 2010- 2017. Los resultados refieren que si bien entre los años 2010 y 2011 no hubo inversión pública, existe incremento en la variable Crecimiento y desarrollo económico de 60 puntos, sin embargo, a partir del año 2012 hasta el 2017 cuando se empezaron a ejecutar proyectos de inversión pública, este valor se incrementó en 454 puntos; hecho que permite colegir que a partir de la ejecución de proyectos de inversión pública se ha logrado potenciar el crecimiento y desarrollo económico, es decir, ha tenido un efecto positivo en esta variable.

**Palabras clave:** Inversión pública, crecimiento, desarrollo económico.

## ABSTRACT

The present research work titled Effect of public investment for the growth and economic development of the residents of the district of Manantay, period 2010 - 2017, aimed to determine the effect of public investment for the growth and economic development of the inhabitants of the region. district of Manantay, period 2010 - 2017. As for the theoretical, appropriate theoretical elements have been considered, so that they provide a relevant support to the study. It has been worked with the General theory of the Occupation, the interest and the money of John Mynard Keynes, the positivist theory of the economic growth, the classic theory of the economic growth, theory of the positive economy; the theoretical support relevant to both variables. The design used was the correlation and the sample was the total of public investment projects executed in the period 2010-2017. The results refer that although there was no public investment between 2010 and 2011, there is an increase in the variable Growth and development 60 points, however, from 2012 until 2017 when they began to execute public investment projects, this value increased by 454 points; This fact allows us to conclude that, from the execution of public investment projects, growth and economic development have been achieved, that is, it has had a positive effect on this variable.

**Keywords:** Public investment, increase, economic development.

## INTRODUCCIÓN

La presente tesis titulada Efecto de la inversión pública para el crecimiento y desarrollo económico de los pobladores del distrito de Manantay, Periodo 2010-2017, tuvo como propósito esencial determinar el efecto de la inversión pública para el crecimiento y desarrollo económico de los pobladores del distrito de Manantay, periodo 2010 – 2017.

Según Ponce (2013) menciona que, en Perú, “Los resultados demostraron que, si bien la inversión pública ha resultado ser un factor relevante en el crecimiento económico, la inversión privada es la que mayor impacto ha generado en el periodo bajo análisis. Con lo cual, es probable que haya una correcta canalización de recursos privados sobre proyectos de inversión, que se traducen en beneficios directos sobre la población”. (p.5)

Es decir, desde el punto de vista de la desigualdad entre regiones, se demostró que la inversión pública y privada contribuye a la reducción de la desigualdad regional, no obstante, aún queda un amplio margen por mejorar la participación de la inversión pública sobre las disparidades regionales.

Asimismo, en Bolivia, Rosa (citado por Guevara, 2019) “evidenció la diferencia social que se evidencia en América Latina se fundamentó en los proyectos de inversión del país. Así, los Gobiernos planean diversos y grandes proyectos para el lugar, sin embargo, no existe interés por parte de los políticos para lograr desarrollar todos estos proyectos de manera que se logre cubrir la necesidad básica de los pobladores, lo que significa, que no hay una ejecución de la inversión pública para las zonas donde más se requiere”. (p.15)

Por lo que caemos en el constante error de no suplir insuficiencias básicas del pueblo. Los proyectos inicialmente planteados tienen un objetivo y responden a una necesidad, al no ser cumplidos afecta directamente a los pobladores.

Ante ello, tenemos la seguridad que, una vez socializados sus resultados, permitirá una toma de decisiones el desarrollo del estudio deviene en pertinente y oportuno, ya que es un aporte a considerar en la prevención y superación de situaciones en las que el factor inversión pública relacionado con el desarrollo económico se manifieste evidente.

La información se encuentra estructurada en ocho capítulos se tuvo en cuenta el esquema de investigación sugerido por la universidad. En el capítulo I, se encuentra el planteamiento del problema de investigación. En el capítulo II, se registra el marco teórico. En el capítulo III está la metodología. En el capítulo IV se considera los resultados. En el capítulo V la discusión. En el capítulo VI las conclusiones. En el capítulo VII las recomendaciones. En el capítulo VIII se considera las referencias bibliográficas.

# CAPÍTULO I

## PLANTEAMIENTO DEL PROBLEMA

### 1.1. Descripción del problema

El estudio de la inversión pública que se realiza en las ciudades y cómo impacta en la mejora o no de la situación económica de los pobladores es de suma importancia, pues permite evidenciar cuán cercana está la administración de un pueblo de sus ciudadanos, en la medida que toda implementación redunde efectivamente en aporte sustancial al desarrollo económico de una sociedad.

Sin embargo, las inversiones públicas no siempre se realizan con fines de mejora, siendo que, muchas veces, estas responden solo a la exigencia de gastar sin atender a los principios de eficacia y eficiencia en el gasto público; otras veces satisfacen la necesidad de enriquecimiento ilícito de los funcionarios públicos, por lo que no necesariamente son inversiones que se requieran.

Por ejemplo, según Castañeda (2015), en México, “Hoy en día la inversión pública es menos de 20% de la inversión total, en un cambio que ha venido de la mano del cambio en la conducción de la política económica durante los últimos treinta años. Durante estos años hemos visto una política económica sin rumbo, descansando en la apertura comercial, sin hacer política industrial activa, sin estimular el desarrollo regional y la generación de valor agregado en la producción.” (párr. 13). Añade que “En cualquiera de los dos casos, la conclusión es que México requiere más inversión pública, no menos, y que ésta es vital para lograr un mayor

bienestar en la población. México tiene muchas necesidades en términos de infraestructura social, redes, comunicaciones y servicios de salud, por mencionar algunos”. (párr.17)

Esta realidad, entonces, carece de impacto positivo o de desarrollo y crecimiento económico en las familias o comunidades de un pueblo, de una ciudad, porque lo que se espera es que el influjo de la inversión derive en el alivio de un problema o dé posibilidades de trabajo a la población, pero, por el contrario, se observa en muchos casos que la situación no es tal, deviniendo, más bien, en incomodidad, mayores problemas económicos y más pobreza.

En Perú, uno de los mayores problemas de la inversión pública es el de los cambios continuos de personal. Campins (2018) señala que “Al tener periodos de ciclos políticos de cuatro años, los gobiernos regionales y locales se encuentran proclives a una mayor rotación de personal. Con la nueva legislación electoral que impide la reelección, la rotación sería aún más alta y tendría una gran incidencia en los niveles de inversión por la falta de conocimiento de los sistemas administrativos de quienes ingresan”. (párr.5)

En el distrito de Manantay se ha realizado obras públicas, pero existe una percepción de que estas no influyen favorablemente en el desarrollo y crecimiento económico de sus pobladores, ocasionando, más bien mayores problemas; es más, también puede observarse que buena parte del empresariado de este lugar, cuya principal actividad es la transformación de la madera, no recibe en absoluto un impacto favorable de la inversión pública, pese a los réditos que puede brindar y a la mano de

obra que emplea, es decir, a las oportunidades de trabajo que brinda, notándose un manejo subjetivo de la cosa pública en cuanto a inversiones.

Campins (2018), consecuentemente con lo descrito, afirma que “Existe una mayor capacidad de ejecución en el gobierno central pues los ministerios son bastante mejores ejecutando la inversión. Sin embargo, los gobiernos locales tienen un rol muy importante pues tienen un poco menos de la mitad de la inversión pública total. Pero precisamente allí es donde vemos problemas de gestión bien importantes”. (párr.4)

## **1.2. Formulación del problema**

### **1.2.1. Problema general**

- ¿Cuál es el efecto de la inversión pública para el crecimiento y desarrollo económico de los pobladores del distrito de Manantay, periodo 2010 - 2017?

### **1.2.2. Problemas específicos**

- ¿Cuál es el efecto de la inversión pública para la calidad de vida de los pobladores del distrito de Manantay, periodo 2010 - 2017?
- ¿Cuál es el efecto de la inversión pública para el ingreso per cápita de los pobladores del distrito de Manantay, periodo 2010 - 2017?

### **1.3. Objetivo general y objetivos específicos**

#### **1.3.1. Objetivo general**

- Determinar el efecto de la inversión pública para el crecimiento y desarrollo económico de los pobladores del distrito de Manantay, periodo 2010 – 2017.

#### **1.3.2. Objetivos específicos**

- Determinar el efecto de la inversión pública para la calidad de vida de los pobladores del distrito de Manantay, periodo 2010 – 2017.
- Determinar el efecto de la inversión pública para el ingreso per cápita de los pobladores del distrito de Manantay, periodo 2010 – 2017.

### **1.4. Hipótesis y/o sistema de hipótesis**

#### **1.4.1. Hipótesis general**

- El efecto de la inversión pública es positivo para el crecimiento y desarrollo económico de los pobladores del distrito de Manantay, periodo 2010 – 2017.

#### **1.4.2. Hipótesis específicas**

- El efecto de la inversión pública es positivo para la calidad de vida de los pobladores del distrito de Manantay, periodo 2010 -



2017.

- El efecto de la inversión pública es positivo para el ingreso per cápita de los pobladores del distrito de Manantay, periodo 2010 – 2017.

## **1.5. Variables**

### **1.5.1. Definición conceptual**

- **Inversión pública**

El Ministerio de Economía y Finanzas (s.f.) define la inversión pública como la capacidad del estado de aumentar la capacidad económica del país, en la prestación de servicios, mediante la asignación de recursos disponibles en proyectos de inversión pública en el presente para generar un mayor bienestar en el futuro.

- **Crecimiento y desarrollo económico**

Según Cajas (2011) define al desarrollo económico como “la capacidad de países o regiones para crear riqueza a fin de promover y mantener la prosperidad o bienestar económico y social de sus habitantes. Podría pensarse al desarrollo económico como el resultado de los saltos cualitativos dentro de un sistema económico facilitado por tasas de crecimiento que se han mantenido altas en el tiempo y que han permitido mantener procesos de acumulación del capital.

### 1.5.2. Definición operacional

- **Inversión pública**

Esta variable se operacionaliza en sus dimensiones: Económica, Social, Gestión, Política.

- **Crecimiento y desarrollo económico**

Esta variable se operacionaliza en las dimensiones: Calidad de vida, Ingreso per cápita.

### 1.6. Operacionalización de variables

<b>Variables</b>	<b>Definición conceptual</b>	<b>Definición operacional</b>	<b>Dimensiones</b>	<b>Escala de medición</b>
<b>Inversión pública</b>	El Ministerio de Economía y Finanzas (s.f.) define la inversión pública como la capacidad del estado de aumentar la capacidad económica del país, en la prestación de servicios, mediante la asignación de recursos disponibles en proyectos de inversión pública en el presente para generar un mayor bienestar en el futuro.	Esta variable se operacionaliza en sus dimensiones: Económica, Social, Gestión, Política.	Dimensión Económica Dimensión Social Dimensión de Gestión Dimensión Política	Ordinal
<b>Crecimiento y desarrollo económico</b>	Según Cajas (2011) define al desarrollo económico como “la capacidad de países o regiones para crear riqueza a fin de promover y mantener la prosperidad o bienestar económico y social de sus habitantes. Podría pensarse al desarrollo económico como el resultado de los saltos	Esta variable se operacionaliza en las dimensiones: Calidad de vida, Ingreso per cápita.	Calidad de vida Ingreso per cápita	Ordinal

	<p>cualitativos dentro de un sistema económico facilitado por tasas de crecimiento que se han mantenido altas en el tiempo y que han permitido mantener procesos de acumulación del capital.</p>			
--	--	--	--	--

## 1.7. Justificación e importancia

Esta investigación se justifica en los términos siguientes:

Es conveniente, porque responde de manera directa al problema de investigación que se ha descrito, en cuanto a la inversión pública y desarrollo económico.

Respecto de su relevancia social, el presente estudio es un aporte para que las diferentes comunidades profesionales, grupos académicos y otros interesados conozcan las realidades de las variables en estudio desde otra perspectiva con el fin de mejorar esta realidad.

En lo práctico, se contribuye con información relevantes respecto de las variables, para que, una vez socializado el estudio, se tomen decisiones sobre la base de resultados concretos.

En cuanto a su valor teórico, se ha actualizado resultados de trabajos de investigación previos y se ha evidenciado la vigencia de información teórica relevante y pertinente para el estudio en particular y la temática desarrollada en general.

En lo metodológico, los procedimientos seguidos en esta investigación y las herramientas para la recolección de datos que se ha empleado significan una contribución para posteriores estudios.

## CAPÍTULO II

### MARCO TEÓRICO

#### 2.1. Antecedentes

##### 2.1.1. Internacionales

Alegría (2016) en su tesis *Modelos de Desarrollo y Sistemas de Gestión Pública: el SNIP peruano, 2001-2014*, concluye que “el Análisis de Estadística Inferencial y Econométrica (7.1) contrasta dinámicamente el impacto de los PIPS en el PIB (escaso) y la PEA (fuerte), y concluye que dichos resultados se deben a la informalidad de la Economía Peruana, que hace que los esfuerzos de los PIPs se mediaticen, ya que las sinergias se acortan al centrarse exclusivamente, en las Empresas y Empleados formales, capaces de contratar mediante el fiel cumplimiento de las exigencias legales y contractuales impuestas por los PIPs, es decir, se reduce a una verdadera minoría de empresas porque en el Perú el 89% de las empresas son informales. De forma que la Inversión Pública, pierde considerablemente, los efectos de arrastre que habitualmente tiene”. (p.567)

Pincay (2016) en su tesis *Inversión pública en educación y su impacto en el desarrollo socio económico, periodo 2007-2015*, cuyo objetivo fue establecer el impacto obtenido en el aspecto social y económico del Ecuador en el periodo 2007-2015 a partir de la inversión pública en educación, investigación cuantitativa, correlacional, descriptiva, explicativa, concluyó que “en la actualidad, el presupuesto que se ha asignado a la educación ha generado muchos beneficios en la sociedad, específicamente

a los individuos con escasos recursos que ahora acceden a la educación de calidad, la misma que se brinda en ambientes adecuados, ya que otras unidades educativas han sido obligadas a cerrar sus puertas por falta de calidad o infraestructura inadecuada, por lo que se han construido las unidades educativas del milenio. Cabe recalcar que con el aumento de la tasa de asistencia a los centros educativos se ha disminuido la tasa del trabajo infantil”. (p.87)

Guapi (2015) en su tesis *Inversión pública y su impacto en el sector social periodo 2007 – 2013*, cuyo objetivo fue determinar el comportamiento de la inversión pública y el impacto que tenido en el sector social tanto a nivel nacional como en la sede de estudio durante el periodo 2007-2013, investigación descriptiva, cuya muestra estuvo conformada por 275 personas a las que se le formularon preguntas relacionadas a la inversión que ha tenido este sector por parte del gobierno, concluyó que “la participación que ha tenido la inversión pública destinada al sector social dentro del Presupuesto General del Estado durante el periodo analizado 2007 – 2013, ha sido en promedio de 26,45%, la cual es superior a la mostrada en el anterior periodo (2000 – 2006) en la fue en promedio de 18,63 %”. (p.91)

Jácome (2015) en su tesis *La inversión pública y su incidencia en la convergencia económico regional en Ecuador durante el periodo 1993-2012: un análisis desde la perspectiva espacial*, cuyo objetivo fue determinar si el efecto espacial de la inversión pública en infraestructuras ha incidido en la generación de procesos de convergencia económica en las provincias del Ecuador durante el periodo en mención, concluyó que “el

análisis permite llegar a la conclusión que las relaciones espaciales entre unas provincias y otras son relevantes, o lo que es lo mismo, que sí existirían componentes del crecimiento regional que se pudieran compartir entre provincias que se encuentren próximas unas de otras siempre que el Estado intervenga y aporte con la asignación de la inversión pública focalizada en aquellas provincias de menor desarrollo”. (p.93)

Manzo (2014), en su trabajo de investigación *Crecimiento y desarrollo económico de la ciudad de Babahoyo, 2007-2012*, investigación para obtener el grado de economista, con una población del total de la ciudad de Babahoyo utilizando el método mixto para la investigación ya que recolecta características cuantitativas y cualitativas, pudo concluir que: “La ciudad de Babahoyo presenta varios problemas en cuanto a desarrollo económico y además presenta, un bajo crecimiento económico, esto se ve reflejado en la calidad de vida de los ciudadanos, y en necesidades insatisfechas; Babahoyo tiene muchas deficiencias, ya que las familias, no solo tienen bajos ingresos, sino que además poseen grandes limitaciones en la satisfacción de sus necesidades básicas, como salud, educación, vivienda y alimentación. Finalmente se concluye que, la mayor parte de la población en Babahoyo es pobre y un gran porcentaje se considera en extrema pobreza, pese a la gran cantidad de recursos naturales que esta ciudad posee”. (p.68)

López (2012), en su trabajo de investigación *Educación Superior y crecimiento económico*, para obtener el grado de ciencias empresariales, se relacionó la cobertura de educación superior y su financiamiento con el PIB per cápita de las 32 entidades federativas del país en un año

determinado; llegó a concluir que: “En conclusión el gasto por estudiante como fracción del PIB per cápita tiene un valor muy alto, lo deseable es que siga creciendo en términos reales al mismo tiempo que tienda a bajar como fracción del PIB per cápita, para que converjan ambas variables hacia el valor medio de los países más desarrollados. Pero esta evolución no depende solamente de la eficiencia educativa ni sólo del crecimiento económico del país, sino de ambos”. (p.98)

Agustín (2011), en su tesis *Financiamiento del desarrollo económico diversificación de instrumentos financieros en una economía en desarrollo*, en este trabajo, el objeto de estudio es una “totalidad” económica de un país en desarrollo imaginario, que abarca sus aspectos reales y financieros. De esta economía, se analizará el proceso de crecimiento y cambio de la estructura productiva y financiera; pudo concluir que: “La estrategia de desarrollo elegida por país deberá ser complementada por una política financiera adecuada. Los enfoques maximalistas contarán con grandes obras de infraestructura, producción estatal de insumos intermedios clave, como acero y combustibles, y el desarrollo de grandes sectores de actividad (industria liviana, o industria pesada). Para ello, será necesario poner en marcha un diseño de incentivos, que incluya servicios financieros (pero que excede a ellos), que permita acumular y dirigir el ahorro hacia esas actividades. Por otra parte, los enfoques minimalistas podrán seleccionar algunas áreas de la producción, o actividades genéricas, con externalidades positivas que permitan el desarrollo de algunas industrias no tradicionales. Allí, el objetivo de la política financiera será diseñar instrumentos que permitan superar fallas de mercado y de coordinación,

generalmente de carácter local”. (p.253)

### **2.1.2. Nacionales**

Hallasi (2019) en su tesis *Incidencia de la inversión pública social en la pobreza de la región Puno 2001 – 2015*, cuyo objetivo fue determinar la incidencia de la inversión pública social en la pobreza de la región de Puno, estudio de tipo descriptivo, correlacional y explicativo, bajo un enfoque cuantitativo, concluyó que “el presupuesto ejecutado en la inversión pública social en el región de Puno, durante el periodo de estudio presentó una tendencia creciente, la inversión social acumulada fue de S/ 3, 587 millones de soles que representó el 61% de su presupuesto asignado de S/ 5, 857 millones de soles. En cuanto a la inversión pública social en los sectores básicos, el sector educación tuvo una participación del 47% (S/ 1216 millones de soles), saneamiento con 40% (S/ 1,036 millones de soles) y el sector salud con 13% (S/ 342 millones de soles) con respecto al total de la inversión pública social básica. También, se evidenció que la pobreza tuvo una tendencia negativa, se redujo de 78% en el año 2001 a 34% al año 2015”. (p.67)

Huanchi (2017) en su tesis *Impacto de la inversión pública en el crecimiento económico de las regiones del Perú periodo 2001 – 2013*, tuvo como objetivo principal analizar el impacto de la inversión pública en el crecimiento económico de las regiones del Perú, estudio no experimental, ex post-facto y retrospectivo, de tipo descriptivo-explicativo, cuya muestra estuvo conformada por 312 observaciones, concluyó que “el desempeño de las regiones en cuanto a inversión pública en el sector productivo ha



sido diferenciada, 11 regiones (La libertad, Cusco, Lima, Puno, Ayacucho y Piura, San Martín, Tumbes, Amazonas, Huánuco, Lambayeque) se han desempeñado en el rango superior al promedio de 65% y 80%), el resto de regiones ha ejecutado entre el rango inferior de 65% a 55%, a excepción de Ancash que se ha quedado rezagada con una ejecución del 53%”. (p.74)

Flores (2016) en su tesis *Gestión de Proyectos de Inversión Pública en el Programa Subsectorial de Irrigaciones del Ministerio de Agricultura y Riego, 2014 – 2015*, cuyo objetivo fue determinar el cumplimiento de las metas establecidas en la gestión de proyectos de inversión pública 2014-2015 en la sede de estudio, estudio de tipo básica, de diseño no experimental, transversal de nivel descriptivo, trabajó con una muestra de 128 proyectos de inversión pública del Banco de Proyectos del Sistema Nacional de Inversión Pública, concluyó que “los resultados de manera general en cuanto al cumplimiento de las metas programadas demostraron que no se cumplió con lo establecido en las metas”. (p.14)

Ponce (2013), en su tesis titulada *Inversión pública y desarrollo económico regional*, tesis para optar el grado de magister en economía, con el objetivo de investigar la importancia que posee la inversión pública sobre el crecimiento y desarrollo económico regional; se observará que, a pesar del crecimiento de la inversión pública durante los últimos años, existen algunas deficiencias que tendrían que ser superadas. Por ello, es relevante identificar la “inversión productiva”, como aquella que genera no solo crecimiento económico sino también que genera mayor rentabilidad social, con el fin de lograr la convergencia regional. Es decir, se pretende demostrar que el dinamismo de la inversión pública contribuye al

crecimiento económico; se llegó a la conclusión de que “La importancia del estudio de la inversión pública se origina debido a la existencia de algunas fallas de mercado tales como: la presencia de mercados incompletos, la existencia de los problemas de información y la concentración geográfica que solo podrán ser resueltas con la intervención eficiente del Estado, el cual será capaz de enfrentar el déficit de inversión existente en las regiones, inversión que se espera posea una mayor rentabilidad social”. (p.55)

Bravo (2013), en su tesis *Desarrollo económico local: La experiencia de la operación Mato Grosso (OMG). Un análisis gerencial*, para optar por el grado de magister en Administración pública, se ha usado un análisis gerencial dado que se han puesto en práctica instrumentos gerenciales que ayuden a conocer las actividades administrativas y operativas de la institución. Se ha usado información de fuente primaria ya que se ha realizado una visita a la zona donde se conoció la organización y sus actividades, es decir la provincia de Chacas, distrito Recuay, pudo finiquitar que: “Existen indicadores económicos y sociales analizados que permiten afirmar que Chacas aprovecha mejor algunos recursos respecto al distrito de Recuay; existen teorías y enfoques sobre el desarrollo económico, documentos eclesiales vinculados a la Doctrina Social de la Iglesia, así como la experiencia de las Buenas Prácticas en otras latitudes que procuran explicar la viabilidad e importancia de una iniciativa como la Operación Mato Grosso en Chacas-Perú”. (p.106)

Valencia y Zambrano (2015), refieren según su trabajo de investigación *Impacto del crecimiento y desarrollo económico en la calidad*

*educativa de la educación superior en la provincia de Chíncha - 2012*, La muestra estuvo constituida por 205 docentes de educación superior de la provincia de Chíncha. El método, sugirió la utilización de la técnica de encuesta, generando tres Cuestionarios como instrumentos relacionados y derivados de las mismas; llegaron a la conclusión de que “Con un nivel de significancia del 95% ( $\alpha < 0,05$ ), se afirma que existe un impacto favorable entre el Crecimiento económico, y desarrollo económico con la calidad educativa en los docentes de Educación Superior en la Provincia de Chíncha -2012 (Siendo una correlación estadísticamente significativa de  $r = 0.906$ )”. (p.207)

## **2.2. Bases teóricas**

### **2.2.1. Inversión pública**

#### **2.2.1.1. Definición**

Zárate (2003) define la inversión pública como todo gasto de recursos de origen público destinado a incrementar, mejorar o responder las existencias de capital físico de dominio público y capital humano, con el objeto de ampliar la capacidad del país para la prestación de servicios.

Así también, el Ministerio de Economía y Finanzas (s.f.) define la inversión pública como la capacidad del estado de aumentar la capacidad económica del país, en la prestación de servicios, mediante la asignación de recursos disponibles en proyectos de inversión pública en el presente para generar un mayor bienestar en el futuro.

### **2.2.1.2. Dimensiones**

Se consideraron las siguientes dimensiones para esta variable, según la Dirección General de Política de Inversiones (2011):

- La dimensión económica, relacionada a los factores que permiten un desarrollo de actividades productivas.
- La dimensión social, vinculada estrechamente al tema de desarrollo humano.
- La dimensión de la gestión del SNIP, dado que es el musculo administrativo y gestor que gestiona los factores de ambas dimensiones mencionadas en el tema de inversión pública.
- La dimensión política, la cual para efectos de nuestro análisis la consideramos importante mencionarla, más allá que su propia gestión no esté dentro de nuestro rango de operación. (p.24)

### **2.2.1.3. Teorías**

#### **Teoría General de la Ocupación, el interés y el dinero de John Mynard Keynes (1936)**

Después de la segunda Guerra Mundial, durante muchos años la inversión pública se manejó de manera estratégica para propiciar un crecimiento económico como parte del proceso de reconstrucción (países beligerantes), o bien del proceso de creación de la infraestructura económica mínima indispensable para iniciar el despegue del crecimiento económico de los países no desarrollados.

En esta teoría Keynes representa un desplazamiento desde la

estabilización de los precios como objetivo de la política pública, a la estabilización de la renta y del empleo a altos niveles. Se puede decir que la esencia de esta obra se puede resumir así:

- La renta nacional es igual a la suma de los gastos de consumo e inversión. Una renta nacional de subempleo indica que los gastos son deficientes.
- Entre los gastos de consumo e inversión, los de consumo son más pasivos y tienden a variar como respuesta a las variaciones de la renta.
- Las variaciones de la renta están originadas por las variaciones de la inversión, a las que reflejan en forma ampliada.
- El gasto de inversión está determinado por la relación existente entre la tasa de retribución de la inversión esperada y el tipo de interés.
- El tipo de interés refleja la preferencia del público por mantener parte de sus haberes en forma líquida.
- El gasto deficiente, es decir, insuficiente para generar el pleno empleo, puede ser aumentado mediante el estímulo del consumo y de la inversión.
- La inversión privada puede ser complementada mediante la inversión pública, o sea, por el gasto compensatorio de las autoridades públicas, que dará por resultado una "economía compensatoria" y la socialización parcial de la inversión.

## **2.2.2. Crecimiento y desarrollo económico**

### **2.2.2.1. Definición**

Referente al desarrollo económico, forma parte del desarrollo sostenible. Una comunidad o una nación realizan un proceso de "desarrollo sostenible" si el "desarrollo económico" va acompañado del "humano" -o social- y del ambiental (preservación de los recursos naturales y culturales y despliegue de acciones de control de los impactos negativos de las actividades humanas).

Según Cajas (2011) define al desarrollo económico como “la capacidad de países o regiones para crear riqueza a fin de promover y mantener la prosperidad o bienestar económico y social de sus habitantes. Podría pensarse al desarrollo económico como el resultado de los saltos cualitativos dentro de un sistema económico facilitado por tasas de crecimiento que se han mantenido altas en el tiempo y que han permitido mantener procesos de acumulación del capital. Evidentemente que los saltos cualitativos no se dan exclusivamente si se dan acumulaciones cuantitativas de una única variable, pues los saltos pueden ser incluso de carácter externo y no solo depender de las condiciones internas de un país”. (p.128)

Desde el otro punto de vista, para Parkin (2014), refiere que el crecimiento económico “es una expansión sostenida de las posibilidades de producción medidas por un incremento real del Producto Interno Bruto (PIB) en un periodo de tiempo dado”. (p.134)

Además, Case, Fair y Oster (2012), manifiestan que “el crecimiento

económico es un aumento en el producto de una economía. Sucede cuando una sociedad adquiere nuevos recursos o cuando aprende a producir más con los recursos existentes”. (p.36)

### **2.2.2.2. Dimensiones**

Las dimensiones a considerar para esta variable son:

- **Calidad de vida:** Es la percepción que un individuo tiene de su lugar en la existencia en el contexto de la cultura y del sistema de valores en los que vive y en relación con sus objetivos, sus expectativas, normas y sus inquietudes.
- **Ingreso per cápita:** Dependiendo de la cantidad de población que existe, la proporción de este producto asignada para cada persona debería ser diferente. En otras palabras, el producto bruto interno da cuenta de la cantidad de recursos existentes en la economía medidos en una determinada moneda, mientras que la cantidad de población nos da cuenta de cómo debieran repartirse esos recursos. Obviamente, a mayor cantidad de personas, tocarían más recursos para cada individuo, mientras que a menor cantidad sucedería lo contrario. El ingreso per cápita intenta dar cuenta de esta relación, de la manera en que se repartirían los recursos en función de los habitantes existentes.

### **2.2.2.3. Teorías**

#### **La teoría positivista del crecimiento económico**

En términos generales, las aportaciones que se incluyen en este

grupo se caracterizan por mostrar un mayor grado de formalización y de análisis empírico que las teorías clásicas, debido fundamentalmente, tanto a los avances realizados en el ámbito econométrico como a la importante mejora de la información estadística, que han permitido considerar un mayor número de países. Como característica fundamental, puede destacarse que estos modelos nacen del objetivo común de dinamizar el análisis económico de Keynes. (Galindo & Malgesini, 1994); en concreto, “dicho modelo trataba de expresar las condiciones que deben cumplirse en una economía de mercado para que se genere el volumen de demanda agregada necesario para mantener una situación de crecimiento sostenido, equilibrado y de pleno empleo”. (p.124)

Añade que “Se trata, por tanto, de un análisis en el que el nivel de producción y su crecimiento vendrán determinados por la demanda. Gran parte de las aportaciones posteriores, sobre todo las de Solow, Swan y las poskeynesianas, trataron de resolver los problemas de estabilidad del modelo de Harrod y Domar”. (p.126)

Refiere también que “Además de éstas fueron apareciendo otras, como las de crecimiento endógeno y las neoschumpeterianas, que cuestionaban algunos supuestos y planteamientos de las anteriores. A todas ellas nos vamos a referir en los siguientes apartados”. (p.133)

### **La teoría clásica del crecimiento económico**

La teoría del crecimiento sostenida por Smith (1983) afirma que “la riqueza de las naciones depende esencialmente de dos factores: por un lado, de la distribución que se realice del factor trabajo entre las actividades productivas e improductivas, y, por otro lado, del grado de eficacia de la



actividad productiva (progreso técnico). Pero a su vez estos dos factores se ven influenciados por otros que tienen gran importancia en el proceso: la división del trabajo (especialización), la tendencia al intercambio, el tamaño de los mercados (uso del dinero y el comercio internacional), y, finalmente, la acumulación de capital, que en última instancia se considera el elemento esencial que favorece el crecimiento de un país”. (p.427)

Señala, además, que “Smith también indica que existe una serie de perturbaciones en los factores que pueden generar efectos negativos como, por ejemplo, la fatiga que ocasiona la tarea rutinaria derivada de la división del trabajo”. (p.427)

Precisa, también, que “pueden existir situaciones que ocasionen la falta de paz social, tan necesaria para que se produzca la inversión necesaria para el crecimiento, como por ejemplo las revoluciones. Por ello, concede una gran relevancia al papel que desempeña la educación para evitar estas perturbaciones indeseables”. (p.427)

### **Teoría de la economía positiva**

Friedman (citado por Mosquera, Paladines, Tomaselli y Vaca, 2001) sostiene que la economía es “construir un sistema de generalizaciones que pueda usarse para hacer predicciones correctas sobre las consecuencias de cualquier cambio de las circunstancias. Su desempeño debe juzgarse por la precisión, el alcance y la conformidad con la experiencia de las predicciones que produce. En resumen, la economía positiva es una ciencia “objetiva”, en el mismo sentido que cualquiera de las ciencias físicas”.

Además, refiere que “que las diferencias entre la economía normativa y positiva tenderían a desaparecer o al menos a disminuir ya que

la economía positiva al progresar daría conclusiones “que son y merecen ser ampliamente aceptadas”. (párr.10)

También aseguró que “si el gobierno utiliza recursos adicionales el resto de la economía tendrá acceso a menos recursos. Esta transferencia de recursos del sector privado al sector público no produce inflación si el incremento del gasto es igual a la reducción de la absorción. La brecha inflacionaria se produce cuando el gasto del gobierno no es correspondido con una reducción de la absorción. En este caso se produce una elevación de los precios para forzar la caída de la absorción. Friedman propone, para evitar este proceso inflacionario, reducir la absorción por medio de impuestos. Friedman se declara entonces a favor del impuesto a los gastos, es decir, a los desembolsos y no a los ingresos. Estos impuestos tendrían la ventaja de estimular el ahorro y reducir la demanda sin la necesidad de que el Estado provoque distorsiones en los precios. Estos impuestos estarían dirigidos al ingreso destinado al consumo no es un impuesto sobre las ventas ya que estos impuestos distorsionan los precios”. (párr.14)

#### **2.2.2.4. Aspectos**

##### **Crecimiento económico**

Álvarez y Alonso (2005) refieren que “El crecimiento económico hace referencia a variables económicas, generalmente el PIB o la renta nacional, dejando fuera otras variables sociales que el concepto de desarrollo incorpora o que pretende incorporar. El crecimiento hace referencia a un aumento de la renta y de la riqueza, pero no al modo en que ésta se

distribuye, generando habitualmente situaciones injustas en su reparto: unos pocos individuos se atribuyen toda la renta nacional, otros individuos se atribuyen una fracción mínima de la renta y hay un tercer grupo que estaría formado por los excluidos sociales, que quedan al margen de la distribución, ya que a este tercer grupo no le corresponde ninguna participación en la renta nacional; es una noción mucho más limitada que la de desarrollo”. (p.2)

### **Desarrollo económico**

Además, Álvarez y Alonso (2005), aluden que “El desarrollo es un concepto que ha adquirido un valor cualitativo, dejando en un segundo plano el concepto de crecimiento. El desarrollo se basa en el empleo del capital humano, en la explotación sostenible de los recursos endógenos y en el respeto al medio. En todo caso, hay que destacar las incidencias que el desarrollo tiene en el medio; las incidencias que las políticas económicas y sociales tienen sobre el desarrollo en la búsqueda de una maximización de ese desarrollo; la integración de esas variables en todos los modelos con la finalidad de generar más empleo en las actividades vinculadas con el desarrollo (objetivo básico de creación de empleo); la igualdad entre colectivos, evitando la exclusión. Una mayor preocupación por la distribución de la renta y de la riqueza generada; además de la línea transversal que afecta a cualquier medida adoptada”. (p.3)

### 2.3. Definición de Términos Básicos

- **Inversión:** Colocación de capital para obtener una ganancia futura. Esta colocación supone una elección que resigna un beneficio inmediato por uno futuro y, por lo general, improbable.
- **Funcionario:** Persona que desempeña un empleo público.
- **Producción:** Hace referencia a la acción de generar.
- **Gestión:** Acción y a la consecuencia de administrar o gestionar algo.
- **Economía:** Estudio de los procedimientos productivos y de intercambio, y al análisis del consumo de bienes (productos) y servicios.
- **Política:** Actividad orientada en forma ideológica a la toma de decisiones de un grupo para alcanzar ciertos objetivos.
- **Calidad:** Satisfacer sus expectativas y anhelos.
- **Bienestar:** Buen funcionamiento de la actividad psíquica y somática.
- **Recursos económicos:** Medios materiales o inmateriales que permiten satisfacer ciertas necesidades dentro del proceso productivo o la actividad comercial.

## CAPÍTULO III

### METODOLOGÍA

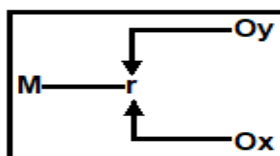
#### 3.1. Método y diseño de investigación

##### 3.1.1. Método de investigación

Esta investigación es cuantitativa, ya que, como refieren Hernández, Fernández y Baptista (2014) “utiliza la recolección de datos para probar hipótesis con base en la medición numérica y el análisis estadístico, con el fin de establecer pautas de comportamiento y probar teorías”. (p.4)

##### 3.1.2. Diseño y esquema de investigación

El diseño planteado que corresponde a la investigación fue correlacional, porque no se aplicó estímulo alguno para cambiar el comportamiento de alguna variable; además, se representó la situación de ambas variables tal como se presentan; además, se pretendió explicar el comportamiento de la variable crecimiento y desarrollo económico en función del comportamiento de la variable inversión pública. El esquema referido por Ramos, Chiroque, Gómez y Fernández (2007) fue el siguiente:



**Donde:**

M = Muestra.

Oy = Observación a la variable Inversión pública.

r = Tipo de relación existente entre las variables de estudio.

Ox = Observación a la variable Crecimiento y desarrollo económico.

## **3.2. Población y muestra**

### **3.2.1. Población muestral**

La población estuvo conformada por el total de proyectos de inversión pública realizados en el intervalo de tiempo considerado para la investigación, debido a que se consideró el total de ellos, se consideró una muestra poblacional.

## **3.3. Procedimiento de recolección de datos**

Se procedió al análisis de la documentación pertinente tales como proyectos de inversión públicas, bases de datos del Instituto Nacional de Estadística e Informática y la normativa que estuvo vigente durante el periodo de investigación, agrupando la información por variable, por dimensión y por indicador. Luego se realizaron conversaciones con profesionales y funcionarios relacionados con el tema para conocer su opinión técnica tanto del planteamiento del problema como de las hipótesis de investigación.

## **3.4. Técnicas e instrumentos para la recolección de datos**

### **3.4.1. Técnicas de elaboración de instrumentos**

Para la recolección de datos se ha empleado la técnica de análisis documental, lo cual implica la revisión de los contenidos de un grupo de

proyectos de inversión ejecutada y por ejecutar que corresponden al distrito de Manantay, así como las bases de datos de las instituciones vinculadas con el tema de investigación.

#### **3.4.2. Instrumento de recolección de datos**

Por su objetividad, se ha considerado que el instrumento adecuado para esta investigación fue la ficha de análisis documental.

Así también, la validez del instrumento se realizó mediante la técnica del juicio de expertos, la cual consistió en consultar con tres profesionales especialistas en temas adyacentes al de esta investigación, los cuales dieron su conformidad técnica.

#### **3.5. Procesamiento de datos recolectados**

Se realizó un cuadro consolidado con la suma del costo del proyecto durante cada año, así también para las dimensiones ingreso per cápita y calidad vida de la variable crecimiento y desarrollo económico. Posteriormente se realizaron gráficos de relación funcional entre las variables, según los objetivos planteados.

#### **3.6. Tratamiento de datos**

Para el contraste de las hipótesis planteadas se procedió al análisis de la distribución de los datos mediante una prueba de normalidad, determinando esta el estadístico de correlación a aplicar.

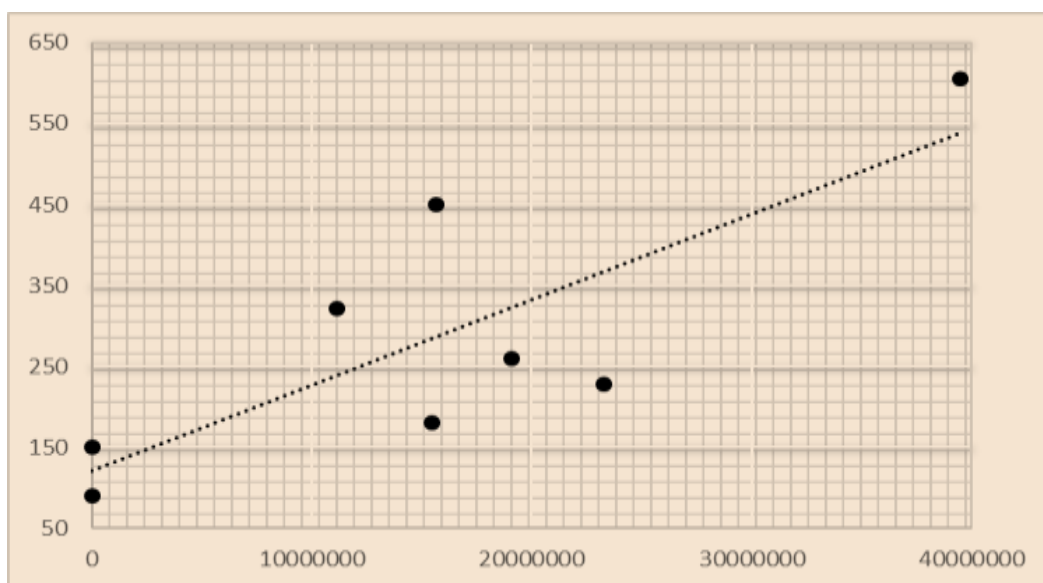
## CAPÍTULO IV

### RESULTADOS Y DISCUSIÓN

#### 4.1. Resultados

**Tabla 1. Resultados según objetivo general**

AÑOS	INVERSIÓN PÚBLICA TOTAL EN CADA AÑO	CRECIMIENTO Y DESARROLLO ECONÓMICO
2010	0	90
2011	0	150
2012	15467064	180
2013	23301929	228
2014	19057022	260
2015	11143174	322
2016	15649552	450,5
2017	39465773	604,5
Media	15510564,3	285,6
Mediana	15558308	244
Desvest	12802819,3	169,9



**Figura 1. Inversión pública\*Crecimiento y desarrollo económico**

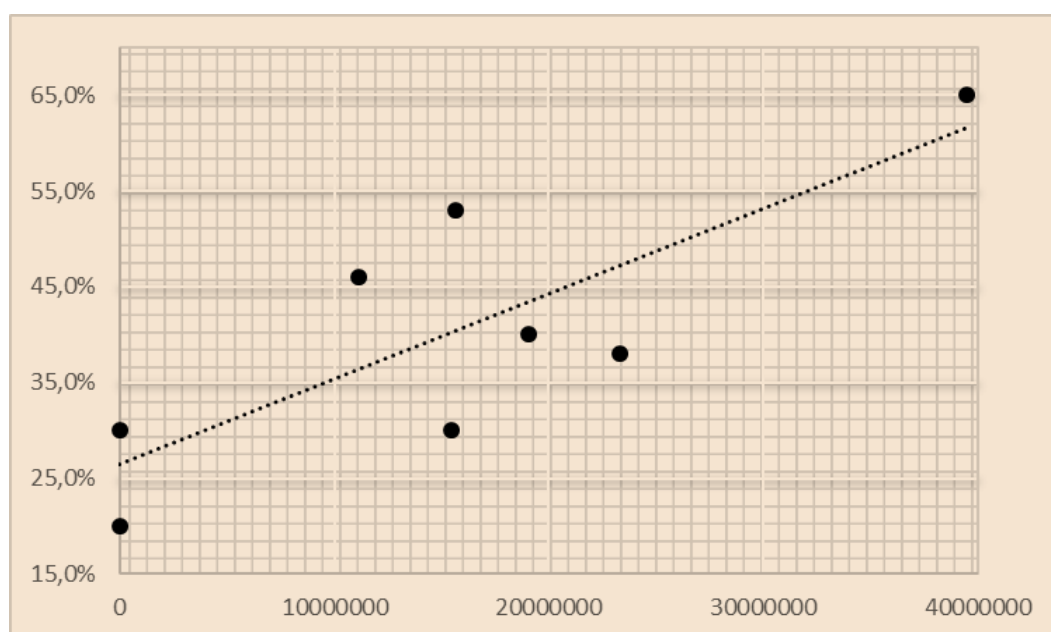


## **Interpretación**

De acuerdo con el objetivo general que pretende determinar el efecto de la inversión pública para el crecimiento y desarrollo económico de los pobladores del distrito de Manantay, periodo 2010 – 2017, la tabla 1 y su figura muestran que, si bien entre los años 2010 y 2011 no hubo inversión pública, existe incremento en la variable crecimiento y desarrollo económico de 60 puntos, sin embargo, a partir del año 2012 hasta el 2017 cuando se empezaron a ejecutar proyectos de inversión pública, este valor se incrementó en 454 puntos; hecho que permite colegir que a partir de la ejecución de proyectos de inversión pública se ha logrado potenciar el crecimiento y desarrollo económico, es decir, ha tenido un efecto positivo en esta variable.

**Tabla 2. Resultados según objetivo específico 1**

AÑOS	INVERSIÓN PÚBLICA TOTAL EN CADA AÑO	CALIDAD DE VIDA
2010	0	20,0%
2011	0	30,0%
2012	15467064	30,0%
2013	23301929	38,0%
2014	19057022	40,0%
2015	11143174	46,0%
2016	15649552	53,0%
2017	39465773	65,0%
Media	15510564,3	40,3%
Mediana	15558308	39,0%
Desvest	12802819,3	14,3%



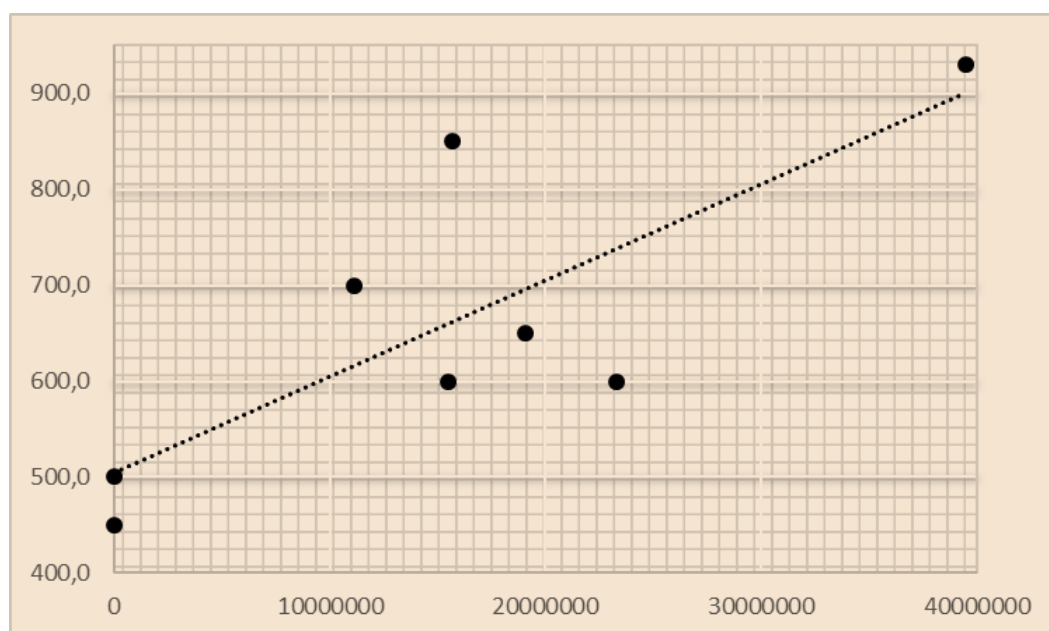
**Figura 2. Inversión pública\*Calidad de vida**

## **Interpretación**

De acuerdo con el primer objetivo específico que pretende determinar el efecto de la inversión pública para la calidad de vida de los pobladores del distrito de Manantay, periodo 2010 – 2017, la tabla 2 y su figura muestran que, como se observó en la tabla previa, entre los años 2010 y 2011 no hubo inversión pública, pero existe un incremento en la dimensión calidad de vida del 10%, hecho que se vio afectado positivamente durante los años 2012 hasta el 2017 cuando se ejecutaron proyectos de inversión pública, alcanzando un valor de 65%.

**Tabla 3. Resultados según objetivo específico 2**

AÑOS	INVERSIÓN PÚBLICA TOTAL EN CADA AÑO	INGRESO PER CÁPITA
2010	0	450,0
2011	0	500,0
2012	15467064	600,0
2013	23301929	600,0
2014	19057022	650,0
2015	11143174	700,0
2016	15649552	850,0
2017	39465773	930,0
Media	15510564,3	660,0
Mediana	15558308	625,0
Desvest	12802819,3	163,7



**Figura 3. Inversión pública\*Ingreso per cápita**

## **Interpretación**

De acuerdo con el segundo objetivo específico que pretende determinar el efecto de la inversión pública para el ingreso per cápita de los pobladores del distrito de Manantay, periodo 2010 – 2017., la tabla 3 y su figura muestran que, entre los años 2010 y 2011 no hubo inversión pública, pero existe un incremento en la dimensión ingreso per cápita de 50 nuevos soles, hecho que se vio afectado positivamente durante los años 2012 al 2017 debido a los proyectos de inversión pública, alcanzando un valor de ingreso per cápita de 930 nuevos soles.

### **4.1.1. Prueba de hipótesis general**

#### **1º Plantear hipótesis**

**Hipótesis nula:** El efecto de la inversión pública no es positivo para el crecimiento y desarrollo económico de los pobladores del distrito de Manantay, periodo 2010 – 2017.

**Hipótesis alterna:** El efecto de la inversión pública es positivo para el crecimiento y desarrollo económico de los pobladores del distrito de Manantay, periodo 2010 – 2017.

#### **2º Establecer nivel de significancia**

Nivel de significancia (alfa)  $\alpha = 5\%$

#### **3º Seleccionar estadístico de prueba**

**Tabla 4. Pruebas de normalidad**

	Kolmogorov-Smirnov <sup>a</sup>			Shapiro-Wilk		
	Estadístico	gl	Sig.	Estadístico	gl	Sig.
Inversión Pública	,146	8	,200*	,929	8	,506
Crecimiento y desarrollo económico	,185	8	,200*	,928	8	,501

\*. Esto es un límite inferior de la significación verdadera.

a. Corrección de significación de Lilliefors

La prueba de normalidad aplicada demuestra que las variables que intervienen en la prueba poseen una distribución normal, por lo tanto, corresponde la aplicación del estadístico de correlación de Pearson.

#### 4º Valor de P

**Tabla 5. Correlaciones: Hipótesis general**

		Inversión Pública	Crecimiento y desarrollo económico
Inversión Pública	Correlación de Pearson	1	,795*
	Sig. (bilateral)		,018
	N	8	8
Crecimiento y desarrollo económico	Correlación de Pearson	,795*	1
	Sig. (bilateral)	,018	
	N	8	8

\*. La correlación es significativa en el nivel 0,05 (bilateral).

#### 5º Toma de decisiones

El resultado  $R= 0.795$  indica una correlación positiva moderada y el  $p\text{-valor}= 0.018$  indica que la correlación es significativa, por lo tanto, se rechaza la hipótesis nula y se acepta la hipótesis alterna, es decir, el efecto de la inversión pública es positivo para el crecimiento y desarrollo

económico de los pobladores del distrito de Manantay, periodo 2010 – 2017.

#### 4.1.2. Prueba de hipótesis específica 1

##### 1º Plantear hipótesis

**Hipótesis nula:** El efecto de la inversión pública no es positivo para la calidad de vida de los pobladores del distrito de Manantay, periodo 2010 – 2017.

**Hipótesis alterna:** El efecto de la inversión pública es positivo para la calidad de vida de los pobladores del distrito de Manantay, periodo 2010 – 2017.

##### 2º Establecer nivel de significancia

Nivel de significancia (alfa)  $\alpha = 5\%$

##### 3º Seleccionar estadístico de prueba

**Tabla 6. Pruebas de normalidad**

	Kolmogorov-Smirnov <sup>a</sup>			Shapiro-Wilk		
	Estadístico	gl	Sig.	Estadístico	gl	Sig.
Inversión Pública	,146	8	,200*	,929	8	,506
Calidad de vida	,138	8	,200*	,977	8	,945

\*. Esto es un límite inferior de la significación verdadera.

a. Corrección de significación de Lilliefors

La prueba de normalidad aplicada demuestra que las variables que intervienen en la prueba poseen una distribución normal, por lo tanto, corresponde la aplicación del estadístico de correlación de Pearson.

#### 4º Valor de P

**Tabla 7. Correlaciones: Hipótesis específica 1**

		Inversión Pública	Calidad de vida
Inversión Pública	Correlación de Pearson	1	,799*
	Sig. (bilateral)		,017
	N	8	8
Calidad de vida	Correlación de Pearson	,799*	1
	Sig. (bilateral)	,017	
	N	8	8

\*. La correlación es significativa en el nivel 0,05 (bilateral).

#### 5º Toma de decisiones

El resultado  $Rho = 0.799$  indica una correlación positiva moderada y el  $p$ -valor = 0.017 indica que la correlación es significativa, por lo tanto, se rechaza la hipótesis nula y se acepta la hipótesis alterna, es decir, el efecto de la inversión pública es positivo para la calidad de vida de los pobladores del distrito de Manantay, periodo 2010 – 2017.

#### 4.1.3. Prueba de hipótesis específica 2

##### 1º Plantear hipótesis

**Hipótesis nula:** El efecto de la inversión pública no es positivo para el ingreso per cápita de los pobladores del distrito de Manantay, periodo 2010 – 2017.

**Hipótesis alterna:** El efecto de la inversión pública es positivo para el ingreso per cápita de los pobladores del distrito de Manantay, periodo 2010 – 2017.



## 2º Establecer nivel de significancia

Nivel de significancia (alfa)  $\alpha = 5\%$

## 3º Seleccionar estadístico de prueba

**Tabla 8. Pruebas de normalidad**

	Kolmogorov-Smirnov <sup>a</sup>			Shapiro-Wilk		
	Estadístico	gl	Sig.	Estadístico	gl	Sig.
Inversión Pública	,146	8	,200*	,929	8	,506
Ingreso per-cápita	,153	8	,200*	,947	8	,680

\*. Esto es un límite inferior de la significación verdadera.

a. Corrección de significación de Lilliefors

La prueba de normalidad aplicada demuestra que las variables que intervienen en la prueba poseen una distribución normal, por lo tanto, corresponde la aplicación del estadístico de correlación de Pearson.

## 4º Valor de P

**Tabla 9. Correlaciones: Hipótesis específica 2**

		Inversión Pública	Ingreso per-cápita
Inversión Pública	Correlación de Pearson	1	,788*
	Sig. (bilateral)		,020
	N	8	8
Ingreso per-cápita	Correlación de Pearson	,788*	1
	Sig. (bilateral)	,020	
	N	8	8

\*. La correlación es significativa en el nivel 0,05 (bilateral).

## 5º Toma de decisiones

El resultado  $Rho = 0.788$  indica una correlación positiva moderada y el  $p\text{-valor} = 0.020$  indica que la correlación es significativa, por lo tanto, se

rechaza la hipótesis nula y se acepta la hipótesis alterna, es decir, el efecto de la inversión pública es positivo para el ingreso per cápita de los pobladores del distrito de Manantay, periodo 2010 – 2017.

## **4.2. Discusión**

En la tabla 1, se evidencia que, De acuerdo con el objetivo general que pretende determinar el efecto de la inversión pública para el crecimiento y desarrollo económico de los pobladores del distrito de Manantay, periodo 2010 – 2017, muestran que, si bien entre los años 2010 y 2011 no hubo inversión pública, existe incremento en la variable Crecimiento y desarrollo económico de 60 puntos, sin embargo, a partir del año 2012 hasta el 2017 cuando se empezaron a ejecutar proyectos de inversión pública, este valor se incrementó en 454 puntos; hecho que permite colegir que a partir de la ejecución de proyectos de inversión pública se ha logrado potenciar el crecimiento y desarrollo económico, es decir, ha tenido un efecto positivo en esta variable.

Ante esto, Pincay (2016) afirma que la inversión pública destinada a la educación dio un efecto positivo dentro de la población, pues permitió que personas de escasos recursos puedan acceder a una educación de calidad, además, los ambientes en el que desarrollan sus actividades educativas son adecuados; asimismo, se observó que disminuyó considerablemente el trabajo infantil.

En caso de la tabla 2 y 3, se observa que, en las dimensiones Calidad de vida e Ingreso per cápita, se observa que, existe un incremento

del 10% en la dimensión Calidad de vida y un ingreso en la dimensión per cápita de 50 nuevos soles, hecho que se vio afectado positivamente durante los años 2012 al 2017 debido a los proyectos de inversión pública.

En proporción con Flores (2016) quien menciona que, los proyectos inicialmente planteados no llegan a cumplirse en su totalidad, teniendo en cuenta que, cada proyecto responde a una necesidad básica de la población, el incumplimiento acarrea penosas consecuencias que afecta directamente al pueblo.

En este sentido se ve directamente relacionado con la teoría positivista del crecimiento económico, en términos generales, las aportaciones que se incluyen en este grupo se caracterizan por mostrar un mayor grado de formalización y de análisis empírico que las teorías clásicas, debido fundamentalmente, tanto a los avances realizados en el ámbito econométrico como a la importante mejora de la información estadística, que han permitido considerar un mayor número de países. Como característica fundamental, puede destacarse que estos modelos nacen del objetivo común de dinamizar el análisis económico de Keynes.

## CAPÍTULO V

### CONCLUSIONES Y RECOMENDACIONES

#### 5.1. Conclusiones

- El efecto de la inversión pública es positivo para el crecimiento y desarrollo económico de los pobladores del distrito de Manantay, periodo 2010 – 2017, ya que, el resultado  $R=0.795$  indica una correlación positiva moderada y el  $p\text{-valor}=0.018$  indica que la correlación es significativa.
  
- El efecto de la inversión pública es positivo para la calidad de vida de los pobladores del distrito de Manantay, periodo 2010 – 2017, ya que, el resultado  $Rho=0.799$  indica una correlación positiva moderada y el  $p\text{-valor}=0.017$  indica que la correlación es significativa.
  
- El efecto de la inversión pública es positivo para el ingreso per cápita de los pobladores del distrito de Manantay, periodo 2010 – 2017, ya que, el resultado  $Rho=0.788$  indica una correlación positiva moderada y el  $p\text{-valor}=0.020$  indica que la correlación es significativa.

## 5.2. Recomendaciones

- Se recomienda dar mayor asignación de presupuesto para inversiones en el distrito de Manantay, lógicamente si se desea tener proyectos viables para su ejecución, con la finalidad de solucionar los principales problemas, como transporte, educación, salud, agua y desagüe; donde a través de la inversión en proyectos públicos, se tendrá un crecimiento económico sostenido y que pueda traducirse en el corto y mediano plazo en un mayor número de puestos de trabajo y mejoramiento en los niveles de ingresos, para impulsar aceleradamente el desarrollo regional.
- Por ser la calidad de vida una dimensión compleja, se recomienda realizar un estudio adicional más específico, extendiendo el intervalo de tiempo del estudio, ya que el impacto de las inversiones públicas tarda muchos años en manifestarse objetivamente.
- Se deben gestionar convenios interinstitucionales con las entidades públicas y privadas, con la finalidad de buscar apalancamiento financiero y otros recursos que permitan contar con presupuestos viables para su ejecución en los servicios que la ciudadanía requiere.

## REFERENCIA BIBLIOGRÁFICA

- Agustín, F. (2011) *Financiamiento del desarrollo económico diversificación de instrumentos financieros en una economía en desarrollo*. Universidad de Buenos Aires. Argentina: Buenos Aires. Pág. 253.
- Alegría, G. (2016). *Modelos de Desarrollo y Sistemas de Gestión Pública: el SNIP peruano, 2001-2014*. Universidad Complutense de Madrid, Madrid.
- Álvarez, J. y Alonso, A. (2005). *Nociones de Crecimiento y Desarrollo Económico. Departamento de Derecho Público Especial. Comunicación Audiovisual y Publicidad*. Universidad de Vigo: Facultad de Derecho de Ourense. España: Vigo. P.2-3.
- Bravo, N. (2013). *Desarrollo Económico Local: La Experiencia de la Operación Mato Grosso (OMG). Un Análisis Gerencial*. Tesis para obtener el grado de magister en administración pública. Universidad Católica Sedes Sapientiae. Perú: Lima. Pág. 106.
- Cajas, J. (2011). *Definiendo el desarrollo*. Extraído de: [org.noticia.php?id=128304](http://org.noticia.php?id=128304). Recuperado el 20 de enero del 2015., Pág. 128
- Campins, R. (2018). Conoce los retos del Estado para mejorar los niveles de ejecución de la inversión pública. En *Universidad Continental*. Artículo recuperado el 12 de mayo de 2019. Disponible en: <https://blogposgrado.ucontinental.edu.pe/conoce-los-retos-del-estado-para-mejorar-los-niveles-de-ejecucion-de-la-inversion-publica>
- Case, F. y Oster (2012). *Principios de Macroeconomía*. Décima edición, Pág. 36
- Castañeda, D. (2015). *La ausencia de inversión pública explica grandes problemas del país*. En Forbes, 15 de septiembre de 2015. Recuperado el

- 13 de junio de 2019. Disponible en: <https://www.forbes.com.mx/la-ausencia-de-inversion-publica-explica-grandes-problemas-del-pais/>
- Definición.de (s.f.). Recuperado el 09 de Julio del 2019. Disponible en: <https://definicion.de/>
- Dirección General de Política de Inversiones (2011). *Definición de Funciones Básicas y su alineamiento estratégico en la Gestión de la Inversión Pública a nivel territorial*. Lima, Perú.
- Flores, A. (2016). *Gestión de Proyectos de Inversión Pública en el Programa Subsectorial de Irrigaciones del Ministerio de Agricultura y Riego, 2014 – 2015*. Universidad César Vallejo, Lima.
- Galindo, M. y Malgesini, G. (1994). *Crecimiento Económico. Principales teorías desde Keynes*. McGraw Hill. España.
- Guapi, F. (2015). *Inversión pública y su impacto en el sector social periodo 2007 – 2013*. Universidad de Guayaquil, Ecuador.
- Guevara, J. (2019). *Inversión pública y desarrollo local del distrito de la Tinguíña, 2015-2018*. Tesis de maestría, Universidad César Vallejo, Lima.
- Hallasi, S. (2019). *Incidencia de la inversión pública social en la pobreza de la región Puno 2001 – 2015*. Universidad Nacional del Altiplano, Puno.
- Hernández, R., Fernández, C. y Baptista, P. (2014). *Metodología de la investigación*. México: Mc Graw Hill.
- Huanchi, L. (2017). *Impacto de la inversión pública en el crecimiento económico de las regiones del Perú periodo 2001 – 2013*. Universidad Nacional del Altiplano, Puno.
- Jácome, E. (2015). *La inversión pública y su incidencia en la convergencia económica regional en Ecuador durante el periodo 1993-2012: un análisis*

*desde la perspectiva espacial*. Facultad Latinoamericana de Ciencias Sociales - Sede Ecuador, Ecuador.

Keynes, J. (1937). *Some Economic Consequences of a Declining Population*, *Eugenics Review*, recogido en el volumen XIV de *The Collected Writings of John Maynard Keynes*, MacMillan, páginas 124- 133. Londres.

López. A. (2012). *Educación Superior y Crecimiento Económico*. Tesis para obtener el grado de ciencias empresariales. Universidad Tecnológica de la Mixteca. México: Huajuapán de León. Pág. 98

Manzo, A. (2014) *Crecimiento y desarrollo económico de la ciudad de Babahoyo, 2007-2012*. Tesis para obtener el grado de economista. Universidad Católica de Santiago de Guayaquil. Ecuador: Guayaquil. Pág. 68.

Ministerio de Economía y Finanzas. (s.f.). *Sistema Nacional de Presupuesto Público*. Recuperado el 15 de diciembre de 2016, a partir de <https://www.mef.gob.pe/es/presupuesto-publico-sp-18162/29-conceptos-basicos/78-sistema-nacional-de-presupuesto-publico>.

Mosquera, R., Paladines, P., Tomaselli, A. y Vaca, L. (2001). Pensamiento económico de Milton Friedman. Artículo recuperado el 23 de mayo de 2019. Disponible en: <https://www.gestiopolis.com/pensamiento-economico-de-milton-friedman/>

Parkin, M. (2014). *Macroeconomía*. México: Pearson.

Pincay, K. (2016). *Inversión pública en educación y su impacto en el desarrollo socio económico, periodo 2007-2015*. Universidad Católica de Santiago de Guayaquil, Ecuador.

Ponce, S. (2013). *Inversión Pública y Desarrollo Económico Regional*, tesis para optar el grado de Magister en Economía. Pontificia Universidad Católica del



Perú.

Smith, M. (1983). Effective schools: a review. *Elementary School Journal*, 4, 427-452.

Valencia, V. y Zambrano, F. (2015) *Impacto del Crecimiento y Desarrollo Económico en la Calidad Educativa de la Educación Superior en la Provincia de Chincha- 2012*, tesis para obtener el grado de maestría. Universidad Inca Garcilaso de la Vega. Perú: Lima. Pág. 207.

Zárate, A. (2003). *Influencia de las inversiones públicas y privadas en el mercado de tierras*. Programa de investigación estratégica en Bolivia, La Paz.

## **ANEXOS**

## ANEXO 1

### MATRIZ DE CONSISTENCIA

#### TÍTULO: “EFECTO DE LA INVERSIÓN PÚBLICA PARA EL CRECIMIENTO Y DESARROLLO ECONÓMICO DE LOS POBLADORES DEL DISTRITO DE MANANTAY, PERIODO 2010 – 2017”

PROBLEMAS	OBJETIVOS	HIPÓTESIS	VARIABLES	MÉTODO
<p><b>General</b> ¿Cuál es el efecto de la inversión pública para el crecimiento y desarrollo económico de los pobladores del distrito de Manantay, periodo 2010 - 2017?</p> <p><b>Específicos</b> ¿Cuál es el efecto de la inversión pública para la calidad de vida de los pobladores del distrito de Manantay, periodo 2010 - 2017?</p> <p>¿Cuál es el efecto de la inversión pública para el ingreso per cápita de los pobladores del distrito de Manantay, periodo 2010 - 2017?</p>	<p><b>General</b> Determinar el efecto de la inversión pública para el crecimiento y desarrollo económico de los pobladores del distrito de Manantay, periodo 2010 – 2017.</p> <p><b>Específicos</b> Determinar el efecto de la inversión pública para la calidad de vida de los pobladores del distrito de Manantay, periodo 2010 – 2017.</p> <p>Determinar el efecto de la inversión pública para el ingreso per cápita de los pobladores del distrito de Manantay, periodo 2010 – 2017.</p>	<p><b>General</b> El efecto de la inversión pública es positivo para el crecimiento y desarrollo económico de los pobladores del distrito de Manantay, periodo 2010 – 2017.</p> <p><b>Específicas</b> El efecto de la inversión pública es positivo para la calidad de vida de los pobladores del distrito de Manantay, periodo 2010 – 2017.</p> <p>El efecto de la inversión pública es positivo para el ingreso per cápita de los pobladores del distrito de Manantay, periodo 2010 – 2017.</p>	<p><b>Variable 1:</b> Inversión pública</p> <p><b>Dimensiones:</b> Dimensión económica Dimensión social Dimensión de gestión Dimensión política</p> <p><b>Variable:</b> Crecimiento y desarrollo económico</p> <p><b>Dimensiones:</b> Calidad de vida Ingreso per cápita</p>	<p><b>Método</b> Cuantitativo</p> <p><b>Diseño</b> Correlacional</p> <p><b>Población muestral</b> Total de proyectos de inversión pública realizados entre el 2010-2017</p> <p><b>Técnicas e instrumentos</b> Análisis documental: Ficha de análisis documental</p> <p><b>Procedimientos</b> -Tablas consolidadas por objetivos -Gráficos según tablas</p> <p><b>Plan de tabulación y análisis de datos</b> Medidas de tendencia central Prueba de normalidad Estadístico de correlación de Pearson</p>

**ANEXO 2**

**INSTRUMENTO DE RECOLECCIÓN DE DATOS**

**FICHA DE RECOPIACIÓN DE DATOS**

NOMBRE DEL PIP	CÓDIGO SNIP	FECHA DE VIABILIZACIÓN	COSTO DEL PROYECTO (S/.)
Validado por:			
Profesional en Administración	Profesional en Administración	Profesional en Administración	

### ANEXO 3

#### CUADROS DE DATOS

<b>CUADRO N° 3 : MUESTRA DE PROYECTOS DE INVERSIÓN DEL 2010 - 2012</b>			
<b>N°</b>	<b>CÓDIGO SNIP</b>	<b>NOMBRE DEL PIP</b>	<b>COSTO DEL PROYECTO (S/.)</b>
1		FORTALECIMIENTO INSTITUCIONAL	0.00
2		CONSTRUCCION DE PISTAS Y VEREDAS	0.00
3		CONSTRUCCION DE LOCALES MUNICIPALES	0.00
4		AMPLIACION DE LOCALES MUNICIPALES	0.00
5		AMPLIACION DE PARQUES	0.00
6		CONSTRUCCION DE CENTROS EDUCATIVOS	0.00
7		CONSTRUCCION DE LOCALES COMUNALES	0.00
8		CONSTRUCCION DE LOSAS DEPORTIVAS	0.00
9		CONSTRUCCION DE PLAZUELAS	0.00
10		CONSTRUCCION DE SISTEMA DE ABASTECIMIENTO DE AGUA POTABLE	0.00
11		DESARROLLO DE CAPACIDADES	0.00
12		EQUIPAMIENTO DE PALACIO MUNICIPAL	0.00
13		MEJORAMIENTO DE CENTROS EDUCATIVOS	0.00
14		MEJORAMIENTO DE TROCHAS CARROZABLES	0.00
15		MEJORAMIENTO DE VIAS URBANAS	0.00
16		MEJORAMIENTO DE PLAZA DE ARMAS	0.00
17		MEJORAMIENTO DE PUESTOS DE SALUD	0.00
18		RECONSTRUCCION DE PLAZA DE ARMAS	0.00
19		MEJORAMIENTO DE VÍAS VECINALES	0.00
20	146905	CONSTRUCCION DE PISTAS EN EL JR. LAS MADERAS ENTRE LA AV. BELLAVISTA - AV. AGUAYTIA Y EL JR. BOLOGNESI ENTRE LA AV. TUPAC AMARU - JR. LOS CETICOS, DISTRITO DE MANANTAY - CORONEL PORTILLO – UCAYALI	0.00
21	199605	MEJORAMIENTO DE VIA A NIVEL DE AFIRMADO DEL EMBARCADERO Y PASAJE COLON, AA.HH. SANTA CLARA, DISTRITO DE MANANTAY - CORONEL PORTILLO - UCAYALI	2,493,204
22	193774	MEJORAMIENTO DE CAPACIDADES DE LA ACADEMIA PRE UNIVERSITARIA EN LA CIUDAD DE MANANTAY, DISTRITO DE MANANTAY - CORONEL PORTILLO – UCAYALI	283,326
23	219161	MEJORAMIENTO DE LA TRANSITABILIDAD VEHICULAR DE LA AV. AVIACION DESDE LOS PINOS HASTA EL FUNDO LIZETH, DISTRITO DE MANANTAY - CORONEL PORTILLO – UCAYALI	688,929
24	233585	MEJORAMIENTO DE LA GESTION INSTITUCIONAL DE LA MUNICIPALIDAD DISTRITAL DE MANANTAY, DISTRITO DE MANANTAY - CORONEL PORTILLO – UCAYALI	3,226,934
25	233571	MEJORAMIENTO DE CAPACIDADES DE LAS ORGANIZACIONES SOCIALES DE BASE EN LA	295,048

		ZONA URBANA DE MANANTAY, DISTRITO DE MANANTAY - CORONEL PORTILLO - UCAYALI	
26	233762	MEJORAMIENTO DEL ORNATO PUBLICO DE LA PLAZA PROCERES DE INDEPENDENCIA, DISTRITO DE MANANTAY - CORONEL PORTILLO – UCAYALI	297,028
27	231791	MEJORAMIENTO DE VIAS URBANAS PRINCIPALES EN LAS ZONAS NORTE, SUR, ESTE Y OESTE DE MANANTAY, DISTRITO DE MANANTAY - CORONEL PORTILLO – UCAYALI	249,817
28	193063	INSTALACION DEL SISTEMA DE ABASTECIMIENTO DE AGUA POTABLE DEL CENTRO POBLADO NUEVO SAN JUAN, DISTRITO DE MANANTAY - CORONEL PORTILLO – UCAYALI	3,275,845
29		MEJORAMIENTO DE PLAZA DE ARMAS	676,943
30		PAVIMENTACION DE CALLES	3,980,020
Fuente: Municipalidad de Manantay- Subgerencia de Planificación y Estadística			

<b>CUADRO N° 4: MUESTRA DE PROYECTOS DE INVERSIÓN DEL 2013</b>			
<b>N°</b>	<b>CÓDIGO SNIP</b>	<b>NOMBRE DEL PIP</b>	<b>COSTO DEL PROYECTO (S/.)</b>
1		CONSTRUCCION DE SISTEMAS DE ALCANTARILLADO	0.00
2		FORTALECIMIENTO INSTITUCIONAL	0.00
3		CONSTRUCCION Y EQUIPAMIENTO DE CENTROS EDUCATIVOS	0.00
4		ESTUDIOS DE PRE-INVERSION	0.00
5		AMPLIACION DE LOCALES MUNICIPALES	0.00
6		AMPLIACION DE PALACIO MUNICIPAL	0.00
7		CONSTRUCCION DE LOCALES COMUNALES	0.00
8		EQUIPAMIENTO DE PALACIO MUNICIPAL	0.00
9		MEJORAMIENTO DE TROCHAS CARROZABLES	0.00
10		MEJORAMIENTO DE VIAS VECINALES	0.00
11	146905	CONSTRUCCION DE PISTAS EN EL JR. LAS MADERAS ENTRE LA AV. BELLAVISTA - AV. AGUAYTIA Y EL JR. BOLOGNESI ENTRE LA AV. TUPAC AMARU - JR. LOS CETICOS, DISTRITO DE MANANTAY - CORONEL PORTILLO – UCAYALI	2,493,204
12	199605	MEJORAMIENTO DE VIA A NIVEL DE AFIRMADO DEL EMBARCADERO Y PASAJE COLON, AA.HH. SANTA CLARA, DISTRITO DE MANANTAY - CORONEL PORTILLO - UCAYALI	283,326
13	193774	MEJORAMIENTO DE CAPACIDADES DE LA ACADEMIA PRE UNIVERSITARIA EN LA CIUDAD DE MANANTAY, DISTRITO DE MANANTAY - CORONEL PORTILLO - UCAYALI	688,929
14	233585	MEJORAMIENTO DE LA GESTION INSTITUCIONAL DE LA MUNICIPALIDAD DISTRITAL DE MANANTAY, DISTRITO DE MANANTAY - CORONEL PORTILLO - UCAYALI	295,048
15	233571	MEJORAMIENTO DE CAPACIDADES DE LAS ORGANIZACIONES SOCIALES DE BASE EN LA ZONA URBANA DE MANANTAY, DISTRITO DE MANANTAY - CORONEL PORTILLO - UCAYALI	297,028
16	233762	MEJORAMIENTO DEL ORNATO PUBLICO DE LA PLAZA PROCERES DE INDEPENDENCIA, DISTRITO DE MANANTAY - CORONEL PORTILLO – UCAYALI	249,817
17	231791	MEJORAMIENTO DE VIAS URBANAS PRINCIPALES EN LAS ZONAS NORTE, SUR, ESTE Y OESTE DE MANANTAY, DISTRITO DE MANANTAY - CORONEL PORTILLO - UCAYALI	3,275,845
18	239948	MEJORAMIENTO DEL SISTEMA ELECTRICO DEL PALACIO MUNICIPAL, DISTRITO DE MANANTAY - CORONEL PORTILLO – UCAYALI	477,491
19	251414	CREACION DE COMPLEJO DEPORTIVO EN EL AA. HH. LAURA ROSA, DISTRITO DE MANANTAY - CORONEL PORTILLO - UCAYALI	3,042,613
20	239939	CREACION DE LA SALA DE MULTIPLE USOS DE LA MUNICIPALIDAD DISTRITAL DE MANANTAY, DISTRITO DE MANANTAY - CORONEL PORTILLO - UCAYALI	1,199,486

21	249765	MEJORAMIENTO DE DRENAJE PLUVIAL EN EL JR. MANANTAY CON EL JR. EL PRADO Y EL JR. MANANTAY CON EL JR. ZURITA EN EL AA. HH. NUEVA AMERICA, DISTRITO DE MANANTAY - CORONEL PORTILLO - UCAYALI	20,276
22	255012	MEJORAMIENTO DE SISTEMA DE AGUA POTABLE Y ALCANTARRILLADO EN EL CASERIO NUEVA BARRANCA, DISTRITO DE MANANTAY - CORONEL PORTILLO - UCAYALI	1,709,156
23	254996	MEJORAMIENTO DE SISTEMA DE AGUA POTABLE Y ALCANTARRILLADO EN LA CC. NN. DE LIMONGEMA, DISTRITO DE MANANTAY - CORONEL PORTILLO - UCAYALI	3,149,311
24	254944	MEJORAMIENTO DE SISTEMA DE AGUA POTABLE Y ALCANTARRILLADO EN LA CC. NN. SANTA ISABEL DE BAHUANISHO, DISTRITO DE MANANTAY - CORONEL PORTILLO - UCAYALI	3,680,087
25	254839	MEJORAMIENTO DEL DRENAJE PLUVIAL EN LOSJIRONES MANUEL SEOANE CON APURIMAC Y VICTOR RAUL HAYA DE LA TORRE CON PASCO EN EL AA. HH. LAS MELINAS, DISTRITO DE MANANTAY - CORONEL PORTILLO - UCAYALI	16,614
26	255700	MEJORAMIENTO DEL SISTEMA DE DRENAJE PLUVIAL DE LA CALLE 6 Y CALLE RIO BREU - A.H. SIEMPRE UNIDOS, DISTRITO DE MANANTAY - CORONEL PORTILLO - UCAYALI	234,274
27	261545	CREACION DEL DRENAJE PLUVIAL EN EL JR. NUEVA PUCALLPA CON PASAJE MARCIAL VILLACORTA EN EL A.H. 25 DE MARZO, DISTRITO DE MANANTAY - CORONEL PORTILLO - UCAYALI	120,163
28	260195	MEJORAMIENTO DE LOS SERVICIOS DE MAESTRANZA DE LA MUNICIPALIDAD DE MANANTAY, DISTRITO DE MANANTAY - CORONEL PORTILLO - UCAYALI	1,606,488
29	259290	MEJORAMIENTO DEL DRENAJE PLUVIAL EN LA INTERSECCION DEL JR. LOS ROSALES CON EL JR. LAS ORQUIDIAS EN EL AA.HH. LAS FLORES, DISTRITO DE MANANTAY - CORONEL PORTILLO - UCAYALI	108,525
30	264991	MEJORAMIENTO DEL SERVICIO EDUCATIVO DE LA I.E 64911 OSWALDO LIMA RUIZ Y LA I.E. SAN FERNANDO, EN LA LOCALIDAD MANANTAY LOCALIDAD DE MANANTAY, DISTRITO DE MANANTAY - CORONEL PORTILLO - UCAYALI	354,248
Fuente: Municipalidad de Manantay- Subgerencia de Planificación y Estadística			



<b>CUADRO N° 5: MUESTRA DE PROYECTOS DE INVERSIÓN DEL 2014</b>			
<b>N°</b>	<b>CÓDIGO SNIP</b>	<b>NOMBRE DEL PIP</b>	<b>COSTO DEL PROYECTO (S/.)</b>
1		CONSTRUCCION DE SISTEMAS DE ALCANTARILLADO	0.00
2		ESTUDIOS DE PRE-INVERSION	0.00
3	195865	MEJORAMIENTO, AMPLIACION DE LA GESTION INTEGRAL DE RESIDUOS SOLIDOS MUNICIPALES EN LA ZONA URBANA, DISTRITO DE MANANTAY - CORONEL PORTILLO - UCAYALI	9,188,346
4	199605	MEJORAMIENTO DE VIA A NIVEL DE AFIRMADO DEL EMBARCADERO Y PASAJE COLON, AA.HH. SANTA CLARA, DISTRITO DE MANANTAY - CORONEL PORTILLO - UCAYALI	283,326
5	193774	MEJORAMIENTO DE CAPACIDADES DE LA ACADEMIA PRE UNIVERSITARIA EN LA CIUDAD DE MANANTAY, DISTRITO DE MANANTAY - CORONEL PORTILLO - UCAYALI	688,929
6	231791	MEJORAMIENTO DE VIAS URBANAS PRINCIPALES EN LAS ZONAS NORTE, SUR, ESTE Y OESTE DE MANANTAY, DISTRITO DE MANANTAY - CORONEL PORTILLO - UCAYALI	3,275,845
7	255700	MEJORAMIENTO DEL SISTEMA DE DRENAJE PLUVIAL DE LA CALLE 6 Y CALLE RIO BREU - A.H. SIEMPRE UNIDOS, DISTRITO DE MANANTAY - CORONEL PORTILLO - UCAYALI	234,274
8	261545	CREACION DEL DRENAJE PLUVIAL EN EL JR. NUEVA PUCALLPA CON PASAJE MARCIAL VILLACORTA EN EL A.H. 25 DE MARZO, DISTRITO DE MANANTAY - CORONEL PORTILLO - UCAYALI	120,163
9	260195	MEJORAMIENTO DE LOS SERVICIOS DE MAESTRANZA DE LA MUNICIPALIDAD DE MANANTAY, DISTRITO DE MANANTAY - CORONEL PORTILLO - UCAYALI	1,606,488
10	259290	MEJORAMIENTO DEL DRENAJE PLUVIAL EN LA INTERSECCION DEL JR. LOS ROSALES CON EL JR. LAS ORQUIDIAS EN EL AA.HH. LAS FLORES, DISTRITO DE MANANTAY - CORONEL PORTILLO - UCAYALI	108,525
11	265837	MEJORAMIENTO DE LAS CAPACIDADES PRODUCTIVAS Y GESTION COMERCIAL EN LOS ASENTAMIENTOS HUMANOS, DISTRITO DE MANANTAY - CORONEL PORTILLO - UCAYALI	416,145
12	270005	MEJORAMIENTO DE LA INFRAESTRUCTURA RECREATIVA EN LOS ESPACIOS PUBLICOS - PARQUES - DE 10 AA.HH ZONA URBANA, DISTRITO DE MANANTAY - CORONEL PORTILLO - UCAYALI	351,980
13	269896	MEJORAMIENTO DEL SISTEMA DE DRENAJE DE CAÑOS NATUARALES Y CUNETAS DE CONCRETO ZONA URBANA, DISTRITO DE MANANTAY - CORONEL PORTILLO - UCAYALI	261,835
14	267981	MEJORAMIENTO DE VIA EN EL JR. ATALAYA CUADRAS 2 Y 3 A.H. SAN FERNANDO, DISTRITO DE MANANTAY - CORONEL PORTILLO - UCAYALI	734,231
15	228979	CREACION DEL SISTEMA DE DRENAJE PLUVIAL EN EL JR. LOS CEDROS A.H. 7 DE JUNIO, DISTRITO DE MANANTAY - CORONEL PORTILLO - UCAYALI	192,004
16	268118	CREACION DEL DRENAJE PLUVIAL EN LA AV. TOMAS D. DAVILA DEL AA.HH. LAS LAGUNAS DE MANANTAY, DISTRITO DE MANANTAY - CORONEL PORTILLO - UCAYALI	137,777
17	273960	MEJORAMIENTO DE LAVIA DEL JR. BOLOGNESI (DESDE JR. LOS MANGOS HASTA CA. LOS CEDROS),	274,556

		DISTRITO DE MANANTAY - CORONEL PORTILLO - UCAYALI	
18	276539	MEJORAMIENTO DE VIA DEL JR. BOLAINA CUADRA 1 A.H. PRIMAVERA I ETAPA, DISTRITO DE MANANTAY - CORONEL PORTILLO - UCAYALI	110,575
19	271842	MEJORAMIENTO DEL DRENAJE PLUVIAL EN EL PSAJE PRADO DEL AA.HH. SANTA ANITA, DISTRITO DE MANANTAY - CORONEL PORTILLO - UCAYALI	15,181
20	278087	MEJORAMIENTO DE LA VIA EN EL JR. PROLONGACION AGUAYTIA - URB. EL TRIUNFO, DISTRITO DE MANANTAY - CORONEL PORTILLO - UCAYALI	271,992
21	277777	MEJORAMIENTO DE LA INSTITUCION EDUCATIVA INTEGRADO N.64757-B DE LA COMUNIDAD NATIVA LIMONGEMA, DISTRITO DE MANANTAY - CORONEL PORTILLO - UCAYALI	49,842
22	279968	CREACION DE UN LOCAL PARA PRONOEI LAS UVITAS - EN EL CASERIO EGA, DISTRITO DE MANANTAY - CORONEL PORTILLO - UCAYALI	49,921
23	193079	CREACION DE SISTEMA DE ABASTECIMIENTO DE AGUA DEL AA.HH. LUZ DE ESPERANZA, DISTRITO DE MANANTAY - CORONEL PORTILLO - UCAYALI	68,487
24	279537	MEJORAMIENTO DEL LOCAL DE USOS MULTIPLES AA.HH.SIEMPRE UNIDOS II, DISTRITO DE MANANTAY - CORONEL PORTILLO - UCAYALI	24,005
25	277638	CREACION DE 02 ALCANTARILLAS EN EL A.H. HORTENCIA PARDO, DISTRITO DE MANANTAY - CORONEL PORTILLO - UCAYALI	327,463
26	278528	MEJORAMIENTO DEL SISTEMA DE AGUA POTABLE EN LA H.U. SAN JORGE, DISTRITO DE MANANTAY - CORONEL PORTILLO - UCAYALI	38,840
27	282718	CREACION DEL DRENAJE PLUVIAL EN EL JR. LOS CLAVELES CON AV. URUGUAY Y JR. LOS CLAVELES CON JR. ABANCAY DEL A.H. LUZ DIVINA II, DISTRITO DE MANANTAY - CORONEL PORTILLO - UCAYALI	96,993
28	282565	MEJORAMIENTO DEL SISTEMA DE AGUA POTABLE EN EL AA.HH. JARDINES DE MANANTAY, DISTRITO DE MANANTAY - CORONEL PORTILLO - UCAYALI	38,840
29	282794	CREACION DEL LOCAL MULTIUSOS EN EL AA.HH. SANTA ANITA, DISTRITO DE MANANTAY - CORONEL PORTILLO - UCAYALI	44,369
30	282931	CREACION DEL LOCAL MULTIUSO EN EL CASERIO NUEVO BELEN, DISTRITO DE MANANTAY - CORONEL PORTILLO - UCAYALI	46,090
Fuente: Municipalidad de Manantay- Subgerencia de Planificación y Estadística			

<b>CUADRO N° 6: MUESTRA DE PROYECTOS DE INVERSIÓN DEL 2015</b>			
<b>N°</b>	<b>CÓDIGO SNIP</b>	<b>NOMBRE DEL PIP</b>	<b>COSTO DEL PROYECTO (S/.)</b>
1		ESTUDIOS DE PRE-INVERSION	0.00
2	251414	CREACION DE COMPLEJO DEPORTIVO EN EL AA. HH. LAURA ROSA, DISTRITO DE MANANTAY - CORONEL PORTILLO - UCAYALI	3,042,613
3	260195	MEJORAMIENTO DE LOS SERVICIOS DE MAESTRANZA DE LA MUNICIPALIDAD DE MANANTAY, DISTRITO DE MANANTAY - CORONEL PORTILLO - UCAYALI	1,606,488
4	268168	CREACION DE LA LOSA DEPORTIVA EN EL A.H. LUZ Y PAZ, DISTRITO DE MANANTAY - CORONEL PORTILLO - UCAYALI	109,349
5	228979	CREACION DEL SISTEMA DE DRENAJE PLUVIAL EN EL JR. LOS CEDROS A.H. 7 DE JUNIO, DISTRITO DE MANANTAY - CORONEL PORTILLO - UCAYALI	192,004
6	255706	CREACION DEL DRENAJE PLUVIAL EN EL JR. LOS NARANJOS AA.HH. JESUS MARIA, DISTRITO DE MANANTAY - CORONEL PORTILLO - UCAYALI	317,879
7	273960	MEJORAMIENTO DE LAVIA DEL JR. BOLOGNESI (DESDE JR. LOS MANGOS HASTA CA. LOS CEDROS), DISTRITO DE MANANTAY - CORONEL PORTILLO - UCAYALI	274,556
8	277638	CREACION DE 02 ALCANTARILLAS EN EL A.H. HORTENCIA PARDO, DISTRITO DE MANANTAY - CORONEL PORTILLO - UCAYALI	327,463
9	298196	CREACION DEL SISTEMA DE DRENAJE PLUVIAL EN CALLE ARTURO TUESTA / JR. CENTRAL MANANTAY, CALLE SAN MARTIN / JR. RICARDO NITZUMA, DEL A. H. MANANTAY, DISTRITO DE MANANTAY - CORONEL PORTILLO - UCAYALI	119,467
10	293447	CREACION DEL SISTEMA DE DRENAJE PLUVIAL EN CALLE PACHACUTEC/JR. CAOBAL, CALLE VIRGEN DE FATIMA / CALLE SARITA COLONIA, CALLE SOL NACIENTE / CALLE PACHACUTEC MZ K, CALLE PACHACUTEC/CALLE SOL NACIENTE MZ. 47, DEL AA.HH. SOL NACIENTE, DISTRITO DE MANAN	146,793
11	297070	CREACION DEL SISTEMA DE DRENAJE PLUVIAL EN EL JR. ALCIDES CARRION / CALLE 14, JR. EL TRIUNFO MZ. E, DEL A.H. EL TRIUNFO, DISTRITO DE MANANTAY - CORONEL PORTILLO - UCAYALI	173,723
12	292298	CREACION DEL SISTEMA DE DRENAJE PLUVIAL EN EL JR. GUILLERMO CHINO MORI MZ L, DE LA ASOCIACION PRO VIVIENDA MARCIAL SEGUNDO VILLACORTA MEDRANO (LA PERLA DE MANANTAY), DISTRITO DE MANANTAY - CORONEL PORTILLO - UCAYALI	195,072
13	295875	CREACION DEL SISTEMA DE DRENAJE PLUVIAL EN JR. LOS LIRIOS J. DAMASO DAVILA MZA. 13, JR. CAJAMARCA MZ. 16, JR. BUENOS AIRES MZ.15, JR. ALCIDES CARRION	151,606

		CARRETERA MANANTAY DEL A.H. LAS BRISAS DE MANANTAY, DISTRITO DE MANANTAY - CORONEL PORTILLO - UCA	
14	292215	CREACION DEL SISTEMA DE DRENAJE PLUVIAL EN JR.YURIMAGUAS/AV.URUGUAY MZ5, JR.YURIMAGUAS/AV.URUGUAY MZ11, JR.TARAPOTO/JR.LOS GIRASOLES MZ21, JR.TARAPOTO/JR.LOS GIRASOLES MZ17, A.H. LUZ DIVINA II ETAPA, DISTRITO DE MANANTAY - CORONEL PORTILLO - UCAYALI	158,017
15	293539	CREACION DEL SISTEMA DE DRENAJE PLUVIAL EN LA CALLE LAS MARGARITAS MZ K, CALLE PRIMAVERA/CALLE LAS ORQUIDEAS, CALLE 12 DE OCTUBRE/CALLE PRIMAVERA (MZ B Y MZ H), CALLE LAS MARGARITAS/CALLE 12 DE OCTUBRE DEL AA.HH. GUIDO NITZUMA VELA, DISTRITO DE MANAN	209,526
16	295180	CREACION DEL SISTEMA DE DRENAJE PLUVIAL EN PSJE. LOS ROSALES MZ.P, AV. BELLAVITA / CARRETERA MANANTAY, PSJE. LA VICTORIA / JR. ATALAYA MZ. P DEL A.H. HEROES DEL CENEP, DISTRITO DE MANANTAY - CORONEL PORTILLO - UCAYALI	155,006
17	294704	CREACION DEL SISTEMA DE DRENAJE PLUVIAL EN PSJE 10 DE MARZO / JR GUILLERMO OCHOA, JR. LA MOLINA / JR LOS TULIPANES, JR. CAMINO REAL / JR COLONIZACION, JR. LOS CETICOS / JR. COLONIZACION, CALLE LAS CASUARINAS MZ L, DEL A. H. 10 DE MARZO, DISTRITO DE M	218,889
18	295964	CREACION DE LA PLAZA EN A.H. LAS FLORES, DISTRITO DE MANANTAY - CORONEL PORTILLO - UCAYALI	1,199,000
19	197011	MEJORAMIENTO DE LA INSTITUCION EDUCATIVA INICIAL N. 491 AA.HH. NUEVA AMERICA, DISTRITO DE MANANTAY - CORONEL PORTILLO -	120,938
20	197022	MEJORAMIENTO DE LA INSTITUCION EDUCATIVA INICIAL N. 492 AA.HH. FORTALEZA, DISTRITO DE MANANTAY - CORONEL PORTILLO - UCAYALI	120,938
21	193258	MEJORAMIENTO DE LOS SERVICIOS DE PREVENCION DE EMBARAZO E ITS EN ADOLESCENTES EN LOS ESTABLECIMIENTO DE SALUD SAN FERNANDO, NUEVO SAN JUAN, 7 DE JUNIO, MANANTAY, FRATERNIDAD Y LAS MERCEDES, DISTRITO DE MANANTAY - CORONEL PORTILLO - UCAYALI	265,856
22	200333	MEJORAMIENTO DE TRANSITABILIDAD PEATONAL DE LA AV. SAN FERNANDO, DESDE PTE. QDA. YUMANTAY HASTA AV. TUPAC AMARU, DISTRITO DE MANANTAY - CORONEL PORTILLO - UCAYALI	277,320
23	199405	MEJORAMIENTO DE TRANSITABILIDAD PEATONAL DE LA AV. SANTA CLARA, JR. WASHINGTON - AV. TUPAC AMARU, DISTRITO DE MANANTAY - CORONEL PORTILLO - UCAYALI	308,270
24	200303	MEJORAMIENTO DE TRANSITABILIDAD PEATONAL DEL JR. AGUAYTIA, DESDE EL PTE.	275,682

		MAYA DE BRITO HASTA AV. TUPAC AMARU, DISTRITO DE MANANTAY - CORONEL PORTILLO - UCAYALI	
25	200342	MEJORAMIENTO DE TRANSITABILIDAD PEATONAL DEL JR. LOS CETICOS DESDE AV. BELLAVISTA HASTA AV. SANTA CLARA Y CDRAS. 1 Y 2 DE AV. TUPAC AMARU, DISTRITO DE MANANTAY - CORONEL PORTILLO - UCAYALI	269,170
26	200314	MEJORAMIENTO DE TRANSITABILIDAD PEATONAL DEL JR. LOS MANGOS, DESDE AV. SAN FERNANDO HASTA JR. AGUAYTIA, DISTRITO DE MANANTAY - CORONEL PORTILLO - UCAYALI	271,747
27	236341	CREACION DE LA LOSA DEPORTIVA EN EL A.H. 26 DE ENERO, DISTRITO DE MANANTAY - CORONEL PORTILLO - UCAYALI	142,772
28	222330	CREACION DEL SISTEMA DE DRENAJE PLUVIAL EN EL JR. MARISCAL CASTILLA INTERCECCION CON LA AV. AVIACION EN EL AA. HH. 8 DE DICIEMBRE, DISTRITO DE MANANTAY - CORONEL PORTILLO - UCAYALI	91,858
29	227638	CREACION DEL SISTEMA DE DRENAJE PLUVIAL EN EL JR. SARGENTO LORES CON JR. LA PAZ - A.H. MARIO PEZO, DISTRITO DE MANANTAY - CORONEL PORTILLO - UCAYALI	187,917
30	236347	MEJORAMIENTO DE SERVICIOS COMPLEMENTARIOS DE LA I.E.I. N 397 REBAÑITOS DE JESUS DEL AA. HH. FRATERNIDAD, DISTRITO DE MANANTAY - CORONEL PORTILLO - UCAYALI	213,255
Fuente: Municipalidad de Manantay - Subgerencia de Planificación y Estadística			

<b>CUADRO N° 7: MUESTRA DE PROYECTOS DE INVERSIÓN DEL 2016</b>			
<b>N°</b>	<b>CÓDIGO SNIP</b>	<b>NOMBRE DEL PIP</b>	<b>COSTO DEL PROYECTO (S/.)</b>
1		ESTUDIOS DE PRE-INVERSION	0.00
2		AMPLIACION DE BIBLIOTECAS MUNICIPALES	0.00
3		AMPLIACION DE CENTROS EDUCATIVOS	0.00
4		CONSTRUCCION DE CASA DE LA MUJER Y EL NIÑO	0.00
5		CONSTRUCCION DE LOCALES COMUNALES	0.00
6		CONSTRUCCION DE CASA DEL ADULTO MAYOR	0.00
7		CONSTRUCCION DE PARQUES	0.00
8		CONSTRUCCION Y EQUIPAMIENTO DE LOCALES COMUNALES	0.00
9		IMPLEMENTACION Y EQUIPAMIENTO DE BOTIQUINES	0.00
10		MEJORAMIENTO DE VIAS URBANAS	0.00
11		MEJORAMIENTO DE SISTEMA DE ABASTECIMIENTO DE AGUA POTABLE	0.00
12		MEJORAMIENTO DE SISTEMA DE ALCANTARILLADO	0.00
13		REHABILITACION DE PARQUES	0.00
14		REHABILITACION DE LOCALES COMUNALES	0.00
15		AMPLIACION DE CASA DE LA MUJER Y EL NIÑO	0.00
16		AMPLIACION DE SISTEMA DE DRENAJE PLUVIAL	0.00
17		EQUIPAMIENTO DE LOCALES COMUNALES	0.00
18		IMPLEMENTACION DE CATASTRO MUNICIPAL	0.00
19		RECONSTRUCCION DE LOCALES COMUNALES	0.00
20	159612	CONSTRUCCION DE PISTAS EN EL JR. LOS CETICOS ENTRE AV. BELLAVISTA Y JR. DANIEL A. CARRION, SAN FERNANDO, DISTRITO DE MANANTAY - CORONEL PORTILLO - UCAYALI	4,358,546
21	147415	CONSTRUCCION DEL COMPLEJO DEPORTIVO DEL AA.HH. PUEBLO LIBRE, DISTRITO DE MANANTAY - CORONEL PORTILLO - UCAYALI	1,698,210
22	147419	CONSTRUCCION DEL PARQUE RECREACIONAL DEL AA.HH. SAN JUAN DE MIRAFLORES, DISTRITO DE MANANTAY - CORONEL PORTILLO - UCAYALI	0
23	174171	CONSTRUCCION DE PAVIMENTO DEL JIRON LOS NARANJOS DESDE EL CRUCE DEL JIRON AGUAYTIA CON LA AVENIDA SANTA CLARA, DISTRITO DE MANANTAY - CORONEL PORTILLO - UCAYALI	0
24	231791	MEJORAMIENTO DE VIAS URBANAS PRINCIPALES EN LAS ZONAS NORTE, SUR, ESTE Y OESTE DE MANANTAY, DISTRITO DE MANANTAY - CORONEL PORTILLO - UCAYALI	3,275,845
25	251414	CREACION DE COMPLEJO DEPORTIVO EN EL AA. HH. LAURA ROSA, DISTRITO DE MANANTAY - CORONEL PORTILLO - UCAYALI	3,042,613
26	254651	CREACION DE LA PLAZA PRINCIPAL DEL AA. HH. VIRGEN DE LAS NIEVES, DISTRITO DE MANANTAY - CORONEL PORTILLO - UCAYALI	2,048,589

27	255700	MEJORAMIENTO DEL SISTEMA DE DRENAJE PLUVIAL DE LA CALLE 6 Y CALLE RIO BREU - A.H. SIEMPRE UNIDOS, DISTRITO DE MANANTAY - CORONEL PORTILLO - UCAYALI	234,274
28	267981	MEJORAMIENTO DE VIA EN EL JR. ATALAYA CUADRAS 2 Y 3 A.H. SAN FERNANDO, DISTRITO DE MANANTAY - CORONEL PORTILLO – UCAYALI	734,231
29	268118	CREACION DEL DRENAJE PLUVIAL EN LA AV. TOMAS D. DAVILA DEL AA.HH. LAS LAGUNAS DE MANANTAY, DISTRITO DE MANANTAY - CORONEL PORTILLO - UCAYALI	137,777
30	298196	CREACION DEL SISTEMA DE DRENAJE PLUVIAL EN CALLE ARTURO TUESTA / JR. CENTRAL MANANTAY, CALLE SAN MARTIN / JR. RICARDO NITZUMA, DEL A. H. MANANTAY, DISTRITO DE MANANTAY - CORONEL PORTILLO - UCAYALI	119,467
Fuente: Municipalidad de Manantay- Subgerencia de Planificación y Estadística			

<b>CUADRO N° 8: MUESTRA DE PROYECTOS DE INVERSIÓN DEL 2017</b>			
<b>N°</b>	<b>CÓDIGO SNIP</b>	<b>NOMBRE DEL PIP</b>	<b>COSTO DEL PROYECTO (S/.)</b>
1	0	RECUPERACION DEL SISTEMA DE DRENAJE DE CAÑOS NATURALES Y CUNETAS DE CONCRETO EN 17 AA.HH., DISTRITO DE MANANTAY - CORONEL PORTILLO – UCAYALI	501,804
2	366262	MEJORAMIENTO DEL SISTEMA DE ABASTECIMIENTO DE AGUA POTABLE DEL AA.HH 07 DE JUNIO, DISTRITO DE MANANTAY - CORONEL PORTILLO – UCAYALI	222,357
3	363708	MEJORAMIENTO DEL SERVICIO DE TRANSITABILIDAD EN LAS PRINCIPALES CALLES DEL CASERIO NUEVO BELEN, DISTRITO DE MANANTAY - CORONEL PORTILLO - UCAYALI	274,504
4	363636	MEJORAMIENTO DEL SERVICIO DE TRANSITABILIDAD EN EL TRAMO PUERTO PRINCIPAL DE EMBARQUE DE LA CC. NN. LIMONGEMA HASTA LA CC. NN. LIMONEGEMA, DISTRITO DE MANANTAY - CORONEL PORTILLO – UCAYALI	800,872
5	375076	MEJORAMIENTO DEL POLIDEPORTIVO EN EL AA.HH. IVAN SIKIC, DISTRITO DE MANANTAY - CORONEL PORTILLO - UCAYALI	943,651
6	377061	MEJORAMIENTO DEL COMEDOR POPULAR DEL AA.HH. PRIMAVERA I ETAPA, DISTRITO DE MANANTAY - CORONEL PORTILLO - UCAYALI	154,651
7	231791	MEJORAMIENTO DE VIAS URBANAS PRINCIPALES EN LAS ZONAS NORTE, SUR, ESTE Y OESTE DE MANANTAY, DISTRITO DE MANANTAY - CORONEL PORTILLO – UCAYALI	3,275,845
8		MEJORAMIENTO DE VIAS URBANAS	0
9	273960	MEJORAMIENTO DE LAVIA DEL JR. BOLOGNESI (DESDE JR. LOS MANGOS HASTA CA. LOS CEDROS), DISTRITO DE MANANTAY - CORONEL PORTILLO – UCAYALI	274,556
10	349430	MEJORAMIENTO DE LA TRANSITABILIDAD DEL JR. JOSE BALTA DESDE LA AV. TUPAC AMARU HASTA EL JR. CAMINO REAL, DISTRITO DE MANANTAY - CORONEL PORTILLO – UCAYALI	293,142
11	349496	MEJORAMIENTO DE LA TRANSITABILIDAD DEL JR. BELLA DURMIENTE (JR. PARASO HASTA EL PASAJE 10 DE MARZO), JR. LOS JAZMINES (AV. MANANTAY HASTA LA CALLE LAS CAOBAS), JR. GASEODUCTO (PASAJE MARIO PEZO HASTA JR. DMSO DVILA) Y JR. LOS HUAYRUROS (CALLE LOS PI	633,913
12	349045	MEJORAMIENTO DE LA TRANSITABILIDAD DEL JR. 16 DE NOVIEMBRE DESDE LA AV. TUPAC AMARU HASTA LA AV. VIA DE EVITAMIENTO,	580,546



		DISTRITO DE MANANTAY - CORONEL PORTILLO - UCAYALI	
13	360044	MEJORAMIENTO DE LA TRANSITABILIDAD DE LA CALLE 01 DESDE JR LAS CAOBAS HASTA LA AV FORESTACION, JR LAS COPAIBAS DESDE JR LOS CEDROS HASTA LA AV FORESTACION, JR LOS NARANJOS DESDE JR AGUAYTIA HASTA LA AV SAN FERNANDO Y CALLE 20 DESDE LA AV FORESTACION	952,381
14	351958	MEJORAMIENTO DE LA TRANSITABILIDAD DE LA AV. PACHACUTEC, DESDE LA AV. TUPAC AMARU HASTA EL JR. LAS ORQUIDEAS Y DEL JR. PARAISO DESDE EL JR. LAS ORQUIDEAS HASTA EL JR. LOS LAURELES, DISTRITO DE MANANTAY - CORONEL PORTILLO – UCAYALI	436,780
15	365718	MEJORAMIENTO DE LA TRANSITABILIDAD DE LA AV. MANANTAY DESDE AV. TUPAC HASTA JR. PEDRO SILVA, AV. MANANTAY, DISTRITO DE MANANTAY - CORONEL PORTILLO - UCAYALI	360,726
16	364273	MEJORAMIENTO DE LA PRESTACION DE SERVICIOS EDUCATIVOS EN LA I.E.P. N° 65281 DEL CASERIO NUEVO NARANJAL, DISTRITO DE MANANTAY - CORONEL PORTILLO - UCAYALI	674,384
17	363773	MEJORAMIENTO DE LA PRESTACION DE SERVICIOS EDUCATIVOS EN LA I.E. SECUNDARIA AGROPECUARIO DEL CC. PP. NUEVO SAN JUAN, DISTRITO DE MANANTAY - CORONEL PORTILLO - UCAYALI	4,014,321
18	364703	MEJORAMIENTO DE LA PRESTACION DE SERVICIOS EDUCATIVOS EN LA I.E. PRIMARIA N 65287 DEL AA.HH. GRIMANEZA PAREDES DE NITZUMA, DISTRITO DE MANANTAY - CORONEL PORTILLO - UCAYALI	4,270,171
19	364772	MEJORAMIENTO DE LA PRESTACION DE SERVICIOS EDUCATIVOS EN LA I.E. PRIMARIA N 65270 DEL AA. HH. LA GRAN VIA DE MANANTAY, DISTRITO DE MANANTAY - CORONEL PORTILLO - UCAYALI	3,857,157
20	363760	MEJORAMIENTO DE LA PRESTACION DE SERVICIOS EDUCATIVOS EN LA I.E. PRIMARIA N 64538 DEL CASERIO TUPAC AMARU, DISTRITO DE MANANTAY - CORONEL PORTILLO - UCAYALI	3,268,865
21	368239	MEJORAMIENTO DE LA PRESTACION DE SERVICIOS EDUCATIVOS EN LA I.E. INTEGRAL PRIMARIA (65044) - SECUNDARIA (VILLA EL SALVADOR) DEL AA.HH. VILLA EL SALVADOR, DISTRITO DE MANANTAY - CORONEL PORTILLO – UCAYALI	4,561,977
22	363781	MEJORAMIENTO DE LA PRESTACION DE SERVICIOS EDUCATIVOS EN LA I.E. INICIAL N 520 DEL AA.HH. JARDINES DE MANANTAY,	3,103,579

		DISTRITO DE MANANTAY - CORONEL PORTILLO - UCAYALI	
23	363793	MEJORAMIENTO DE LA PRESTACION DE SERVICIOS EDUCATIVOS EN LA I.E. INICIAL N 491 DEL AA.HH. NUEVA AMERICA, DISTRITO DE MANANTAY - CORONEL PORTILLO – UCAYALI	2,080,732
24		MEJORAMIENTO DE CENTROS EDUCATIVOS	0
25	193095	INSTALACION DEL SISTEMA DE ABASTECIMIENTO DE AGUA POTABLE DEL CASERIO TUPAC AMARU, DISTRITO DE MANANTAY - CORONEL PORTILLO – UCAYALI	407,825
26	294917	INSTALACION DEL PARQUE RECREACIONAL DEL A.H. CARLOS TUBINO SHEREIBER, DISTRITO DE MANANTAY - CORONEL PORTILLO - UCAYALI	1,367,485
27	279439	INSTALACION DE LOS SERVICIOS DE ATENCION INTEGRAL CUNA MAS PARA NIÑOS Y NIÑAS MENORES DE 36 MESES DE EDAD EN EL AA.HH. PROY. INTEGRAL LA PAZ SECTOR ROCA FUERTE, DISTRITO DE MANANTAY - CORONEL PORTILLO – UCAYALI	1,046,731
28	351879	INSTALACION DE COMPLEJO POLIDEPORTIVO EN EL AA. HH. 07 DE JUNIO, DISTRITO DE MANANTAY - CORONEL PORTILLO - UCAYALI	570,530
29	351914	INSTALACION DE COMPLEJO POLIDEPORTIVO EN EL AA. HH NUESTRA SEÑORA DE LAS MERCEDES, DISTRITO DE MANANTAY - CORONEL PORTILLO – UCAYALI	536,288
Fuente: Municipalidad de Manantay- Subgerencia de Planificación y Estadística			

**ANEXO 4**  
**PANEL FOTOGRÁFICO**



**Foto 1. Ministerio de Economía y Finanzas – M.E.F/Recursos que se destinan a la inversión pública en Ucayali.**



**Foto 2. Municipalidad Distrital de Manantay.**



**Foto 3. Construcción de alcantarillado en el distrito de Manantay.**